INFORME Nº1: MODIFICACIONES PRESUPUESTARIAS (Consolidado)

Datos correspondientes a: 01-01-2025 al 30-09-2025

Centro : A002 Sección : 01 Programa : 911N

ACTIVIDAD LEGISLATIVA

MODIFICACIONES PRESUPUESTARIAS

NUM. MODIFICACIONES	IMP. INC.	% (+)	IMP. MINORAC.	% (-)
35	38.759.144,31	99,42%	0,00	0,00%
CRED. INICIAL	MOD. NETA	% (+)	CRED. ACTUAL	% (+)
38.985.500,00	38.759.144,31	99,42%	77.744.644,31	199,42%

INFORME Nº1: Gráfico de Modificaciones Presupuestarias

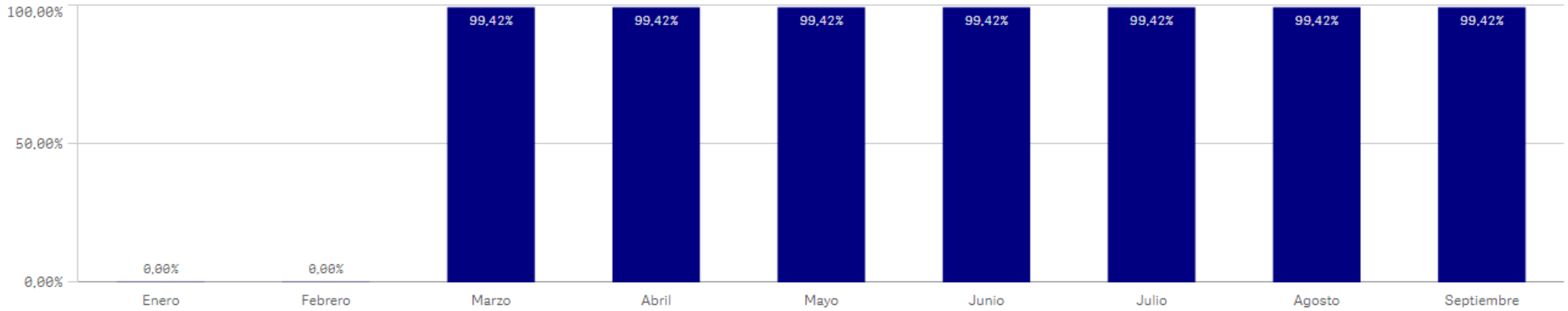

INFORME Nº1: MODIFICACIONES PRESUPUESTARIAS (Consolidado)

Datos correspondientes a: 01-01-2025 al 30-09-2025

Centro : A003 Sección : 02 Programa : 911O

CÁMARA DE CUENTAS

MODIFICACIONES PRESUPUESTARIAS

NUM. MODIFICACIONES	IMP. INC.	% (+)	IMP. MINORAC.	% (-)
36	511.149,98	5,06%	-511.149,98	-5,06%
CRED. INICIAL	MOD. NETA	% (+)	CRED. ACTUAL	% (+)
10.093.050,00	0,00	0,00%	10.093.050,00	100,00%

INFORME Nº1: Gráfico de Modificaciones Presupuestarias



INFORME Nº1: MODIFICACIONES PRESUPUESTARIAS (Consolidado)

Datos correspondientes a: 01-01-2025 al 30-09-2025

Centro : 1001 Sección : 03 Programa : 912M

ASESORAMIENTO A LA PRESIDENCIA

MODIFICACIONES PRESUPUESTARIAS

NUM. MODIFICACIONES	IMP. INC.	% (+)	IMP. MINORAC.	% (-)
14	89.804,46	5,31%	-38.842,80	-2,30%
CRED. INICIAL	MOD. NETA	% (+)	CRED. ACTUAL	% (+)
1.690.373,00	50.961,66	3,01%	1.741.334,66	103,01%

INFORME Nº1: Gráfico de Modificaciones Presupuestarias

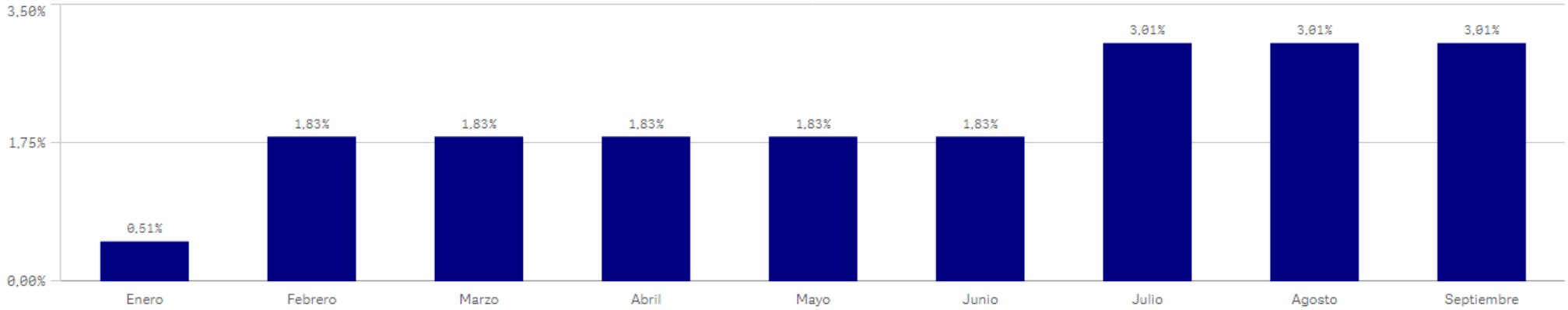

INFORME Nº1: MODIFICACIONES PRESUPUESTARIAS (Consolidado)

Datos correspondientes a: 01-01-2025 al 30-09-2025

Centro : 1001 Sección : 04 Programa : 331M

DIRECCIÓN Y GEST.ADMIN.CULTURA,TURISMO Y DEPORTE

MODIFICACIONES PRESUPUESTARIAS

NUM. MODIFICACIONES	IMP. INC.	% (+)	IMP. MINORAC.	% (-)
74	1.940.283,40	6,82%	-1.458.610,41	-5,12%
CRED. INICIAL	MOD. NETA	% (+)	CRED. ACTUAL	% (+)
28.461.474,00	481.672,99	1,69%	28.943.146,99	101,69%

INFORME Nº1: Gráfico de Modificaciones Presupuestarias

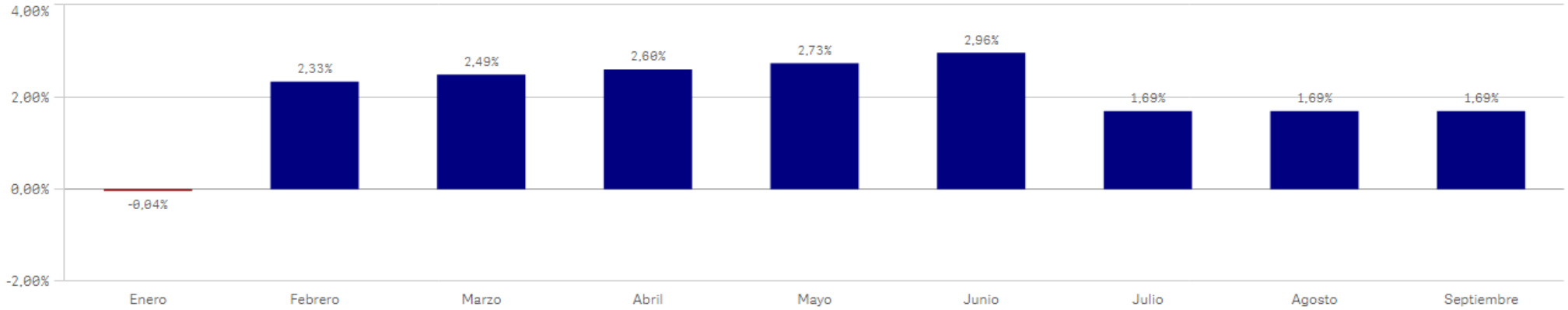

INFORME Nº1: MODIFICACIONES PRESUPUESTARIAS (Consolidado)

Datos correspondientes a: 01-01-2025 al 30-09-2025

Centro : 1001 Sección : 04 Programa : 332A

ARCHIVOS, GEST. DOCUMENTOS Y PATRIMONIO DOCUMENTAL

MODIFICACIONES PRESUPUESTARIAS

NUM. MODIFICACIONES	IMP. INC.	% (+)	IMP. MINORAC.	% (-)
27	520.791,70	6,67%	-768.712,85	-9,84%
CRED. INICIAL	MOD. NETA	% (+)	CRED. ACTUAL	% (+)
7.811.761,00	-247.921,15	-3,17%	7.563.839,85	96,83%

INFORME Nº1: Gráfico de Modificaciones Presupuestarias

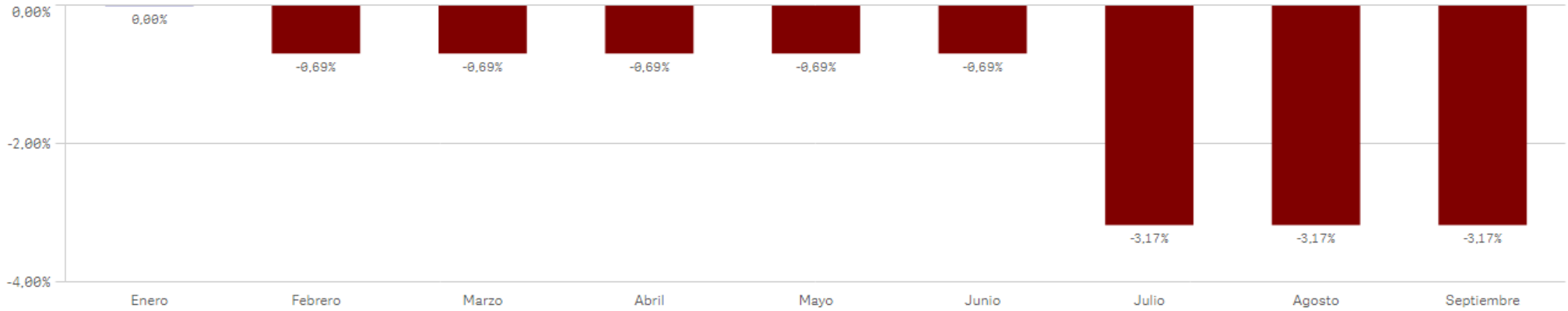

INFORME Nº1: MODIFICACIONES PRESUPUESTARIAS (Consolidado)

Datos correspondientes a: 01-01-2025 al 30-09-2025

Centro : 1001 Sección : 04 Programa : 332B

BIBLIOTECAS Y PATRIMONIO BIBLIOGRÁFICO

MODIFICACIONES PRESUPUESTARIAS

NUM. MODIFICACIONES	IMP. INC.	% (+)	IMP. MINORAC.	% (-)
24	959.009,07	2,18%	-1.531.010,29	-3,48%
CRED. INICIAL	MOD. NETA	% (+)	CRED. ACTUAL	% (+)
44.039.274,00	-572.001,22	-1,30%	43.467.272,78	98,70%

INFORME Nº1: Gráfico de Modificaciones Presupuestarias

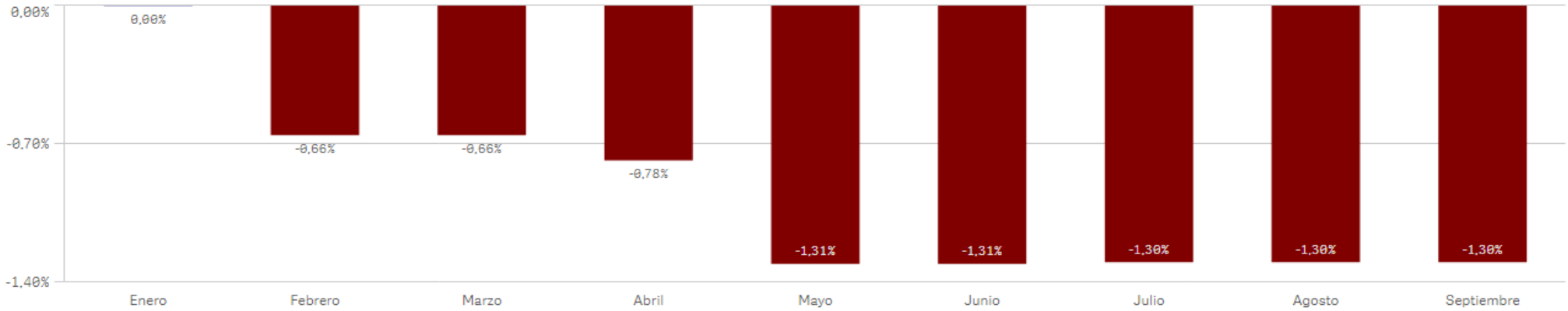

INFORME Nº1: MODIFICACIONES PRESUPUESTARIAS (Consolidado)

Datos correspondientes a: 01-01-2025 al 30-09-2025

Centro : 1001 Sección : 04 Programa : 333A

MUSEOS Y EXPOSICIONES

MODIFICACIONES PRESUPUESTARIAS

NUM. MODIFICACIONES	IMP. INC.	% (+)	IMP. MINORAC.	% (-)
106	1.083.715,67	5,92%	-1.352.318,38	-7,39%
CRED. INICIAL	MOD. NETA	% (+)	CRED. ACTUAL	% (+)
18.297.743,00	-268.602,71	-1,47%	18.029.140,29	98,53%

INFORME Nº1: Gráfico de Modificaciones Presupuestarias

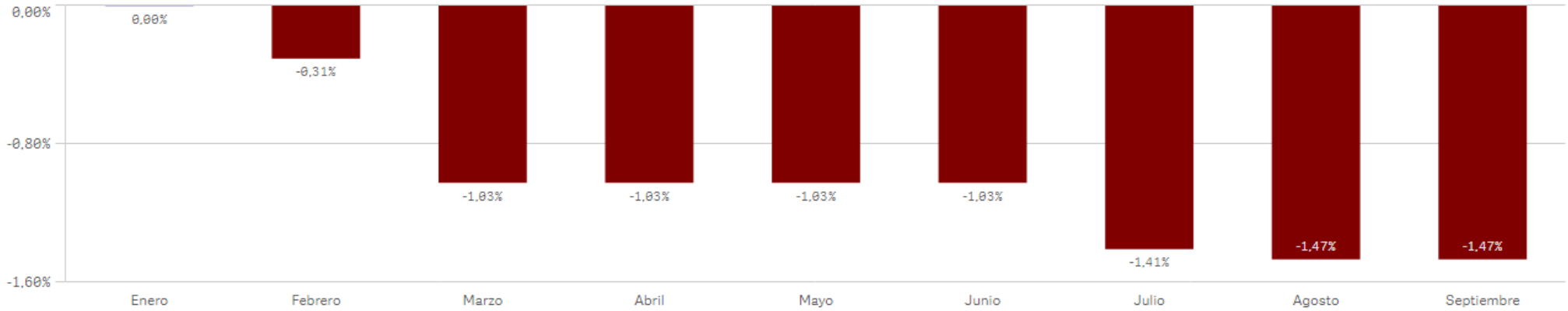

INFORME Nº1: MODIFICACIONES PRESUPUESTARIAS (Consolidado)

Datos correspondientes a: 01-01-2025 al 30-09-2025

Centro : 1001 Sección : 04 Programa : 334A

PROMOCIÓN Y DIFUSIÓN CULTURAL

MODIFICACIONES PRESUPUESTARIAS

NUM. MODIFICACIONES	IMP. INC.	% (+)	IMP. MINORAC.	% (-)
80	4.386.107,83	6,35%	-2.115.439,30	-3,06%
CRED. INICIAL	MOD. NETA	% (+)	CRED. ACTUAL	% (+)
69.059.148,00	2.270.668,53	3,29%	71.329.816,53	103,29%

INFORME Nº1: Gráfico de Modificaciones Presupuestarias

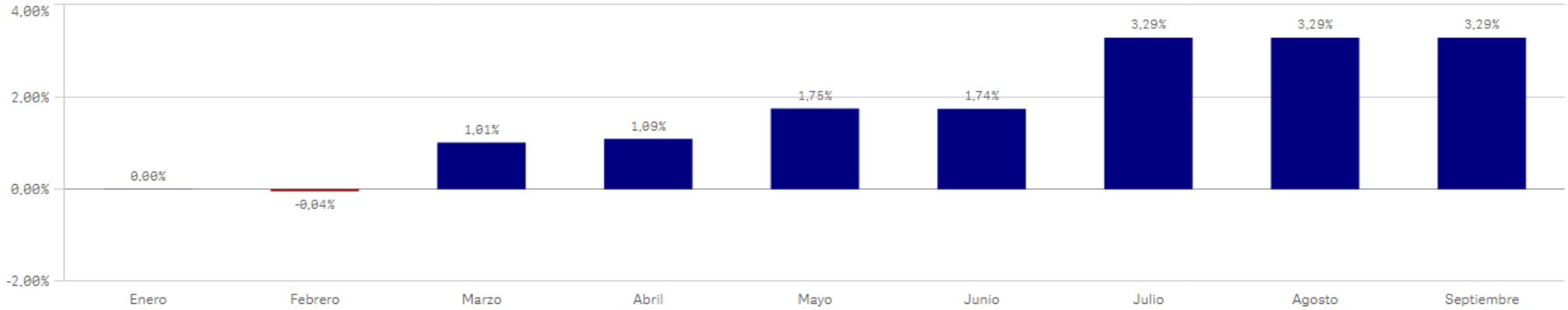

INFORME Nº1: MODIFICACIONES PRESUPUESTARIAS (Consolidado)

Datos correspondientes a: 01-01-2025 al 30-09-2025

Centro : 1001 Sección : 04 Programa : 336A

ACTIVIDADES, TECNIFICACIÓN Y PROMOCIÓN DEPORTIVA

MODIFICACIONES PRESUPUESTARIAS

NUM. MODIFICACIONES	IMP. INC.	% (+)	IMP. MINORAC.	% (-)
98	4.237.316,00	6,85%	-3.298.022,01	-5,33%
CRED. INICIAL	MOD. NETA	% (+)	CRED. ACTUAL	% (+)
61.901.302,00	939.293,99	1,52%	62.840.595,99	101,52%

INFORME Nº1: Gráfico de Modificaciones Presupuestarias

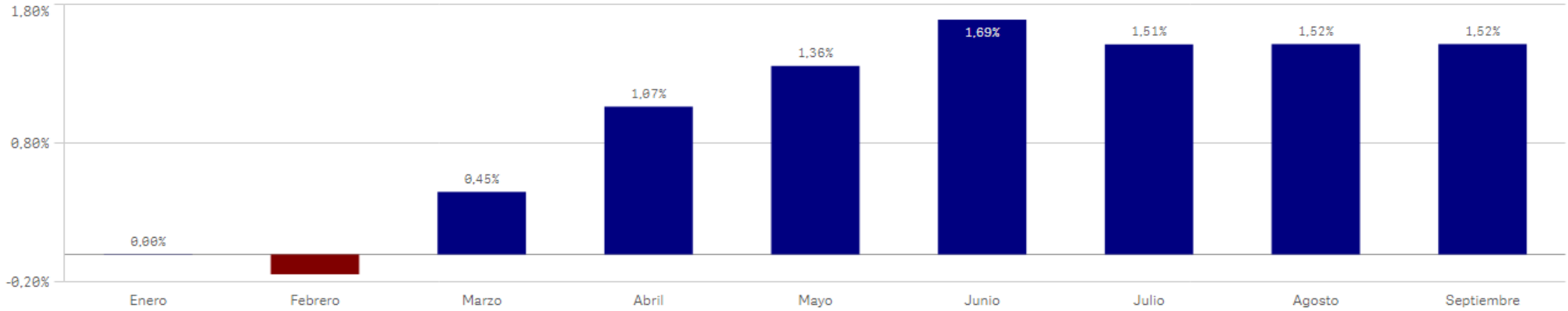

INFORME Nº1: MODIFICACIONES PRESUPUESTARIAS (Consolidado)

Datos correspondientes a: 01-01-2025 al 30-09-2025

Centro : 1001 Sección : 04 Programa : 337C

PATRIMONIO HISTÓRICO-ARTÍSTICO

MODIFICACIONES PRESUPUESTARIAS

NUM. MODIFICACIONES	IMP. INC.	% (+)	IMP. MINORAC.	% (-)
25	404.904,65	2,82%	-471.388,36	-3,29%
CRED. INICIAL	MOD. NETA	% (+)	CRED. ACTUAL	% (+)
14.342.719,00	-66.483,71	-0,46%	14.276.235,29	99,54%

INFORME Nº1: Gráfico de Modificaciones Presupuestarias

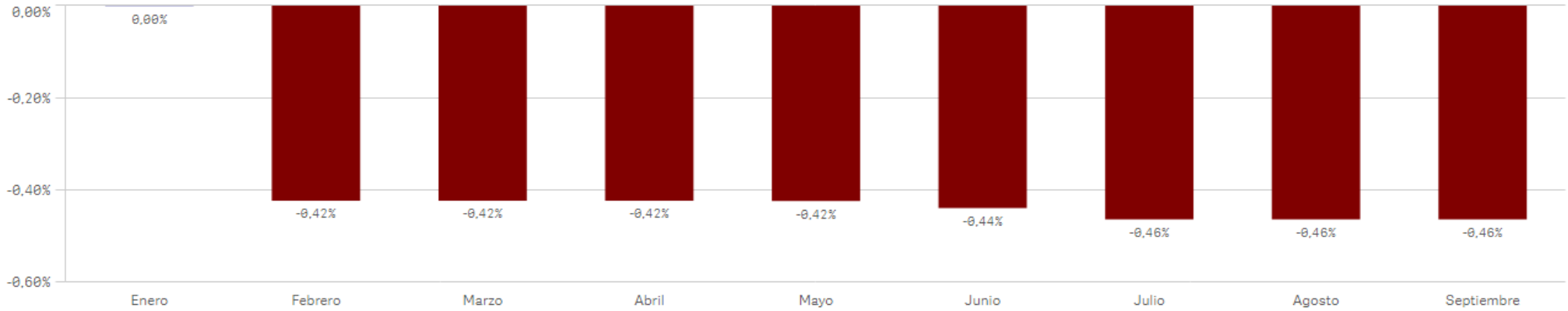

INFORME Nº1: MODIFICACIONES PRESUPUESTARIAS (Consolidado)

Datos correspondientes a: 01-01-2025 al 30-09-2025

Centro : 1001 Sección : 04 Programa : 432A

TURISMO

MODIFICACIONES PRESUPUESTARIAS

NUM. MODIFICACIONES	IMP. INC.	% (+)	IMP. MINORAC.	% (-)
58	1.479.622,37	2,52%	-2.037.964,45	-3,46%
CRED. INICIAL	MOD. NETA	% (+)	CRED. ACTUAL	% (+)
58.827.686,00	-558.342,08	-0,95%	58.269.343,92	99,05%

INFORME Nº1: Gráfico de Modificaciones Presupuestarias

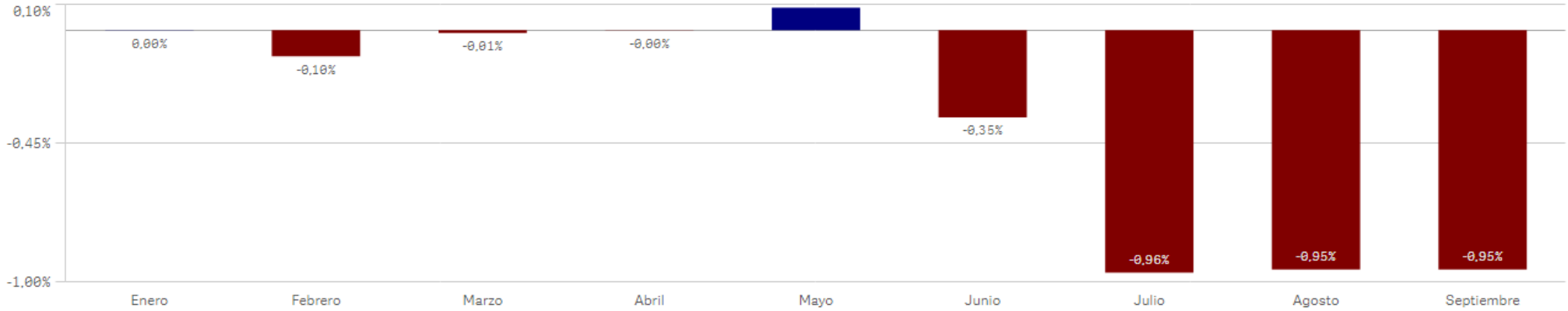

INFORME Nº1: MODIFICACIONES PRESUPUESTARIAS (Consolidado)

Datos correspondientes a: 01-01-2025 al 30-09-2025

Centro : 1001 Sección : 07 Programa : 928M

ESTRATEGIA DIGITAL

MODIFICACIONES PRESUPUESTARIAS

NUM. MODIFICACIONES	IMP. INC.	% (+)	IMP. MINORAC.	% (-)
67	47.928.252,87	45,30%	-11.674.294,07	-11,03%
CRED. INICIAL	MOD. NETA	% (+)	CRED. ACTUAL	% (+)
105.797.713,00	36.253.958,80	34,27%	142.051.671,80	134,27%

INFORME Nº1: Gráfico de Modificaciones Presupuestarias

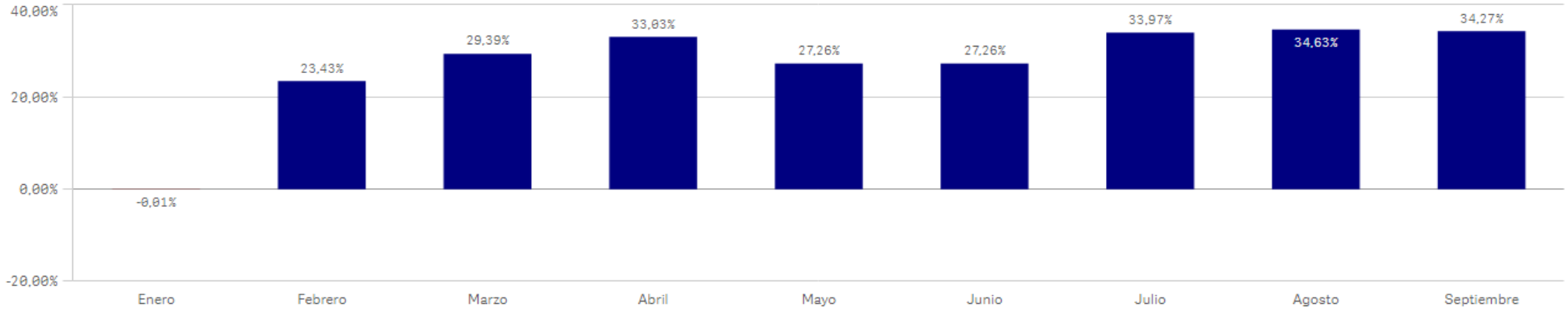

INFORME Nº1: MODIFICACIONES PRESUPUESTARIAS (Consolidado)

Datos correspondientes a: 01-01-2025 al 30-09-2025

Centro : 1001 Sección : 07 Programa : 928N

SALUD DIGITAL

MODIFICACIONES PRESUPUESTARIAS

NUM. MODIFICACIONES	IMP. INC.	% (+)	IMP. MINORAC.	% (-)
51	67.049.112,85	62,58%	-20.673.571,39	-19,30%
CRED. INICIAL	MOD. NETA	% (+)	CRED. ACTUAL	% (+)
107.134.699,00	46.375.541,46	43,29%	153.510.240,46	143,29%

INFORME Nº1: Gráfico de Modificaciones Presupuestarias

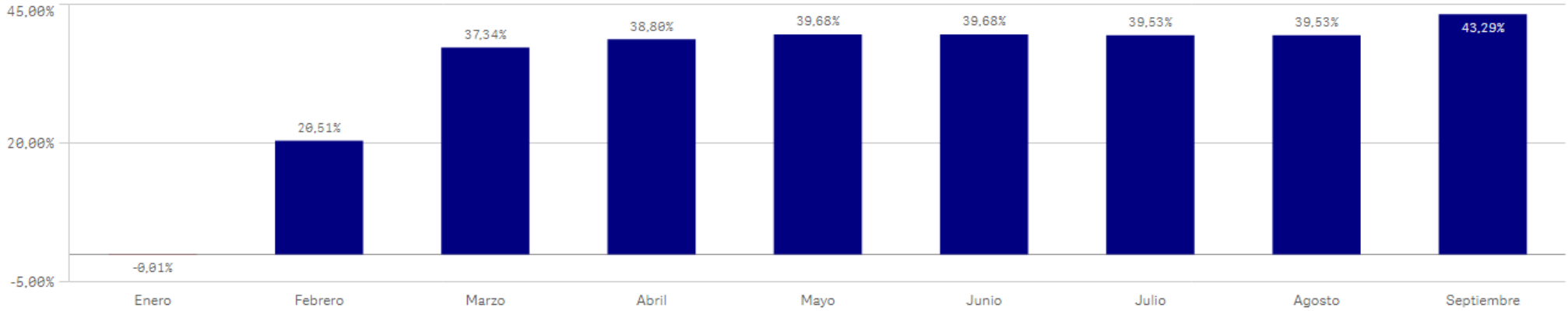

INFORME Nº1: MODIFICACIONES PRESUPUESTARIAS (Consolidado)

Datos correspondientes a: 01-01-2025 al 30-09-2025

Centro : 1001 Sección : 07 Programa : 942M

DIR.Y G.ADM. DIGITALIZACIÓN

MODIFICACIONES PRESUPUESTARIAS

NUM. MODIFICACIONES	IMP. INC.	% (+)	IMP. MINORAC.	% (-)
70	15.867.927,95	4,48%	-891.705,62	-0,25%
CRED. INICIAL	MOD. NETA	% (+)	CRED. ACTUAL	% (+)
354.325.729,00	14.976.222,33	4,23%	369.301.951,33	104,23%

INFORME Nº1: Gráfico de Modificaciones Presupuestarias

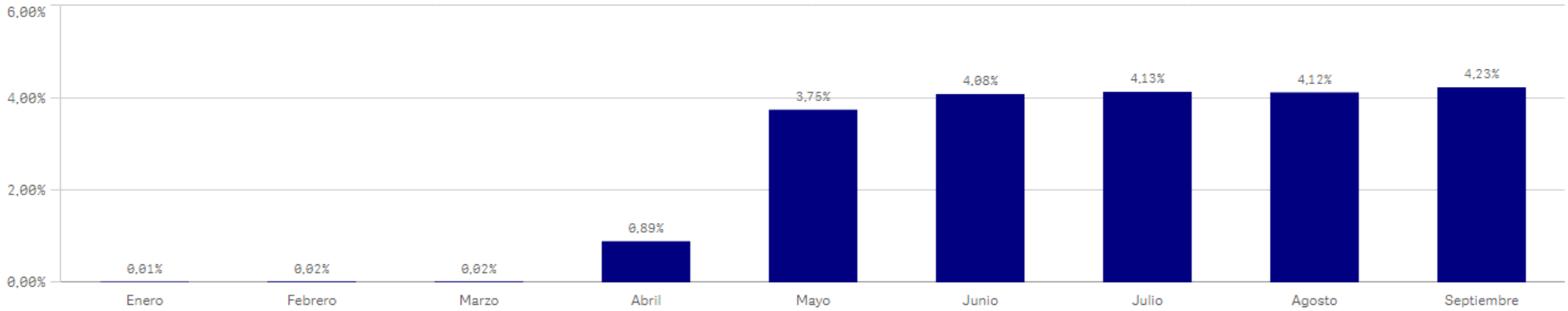

INFORME Nº1: MODIFICACIONES PRESUPUESTARIAS (Consolidado)

Datos correspondientes a: 01-01-2025 al 30-09-2025

Centro : 1001 Sección : 11 Programa : 112A

MODERNIZAC.INFRAESTRUCTURAS ADMÓN.DE JUSTICIA

MODIFICACIONES PRESUPUESTARIAS

NUM. MODIFICACIONES	IMP. INC.	% (+)	IMP. MINORAC.	% (-)
64	5.195.506,34	2,63%	-5.490.000,11	-2,78%
CRED. INICIAL	MOD. NETA	% (+)	CRED. ACTUAL	% (+)
197.448.579,00	-294.493,77	-0,15%	197.154.085,23	99,85%

INFORME Nº1: Gráfico de Modificaciones Presupuestarias

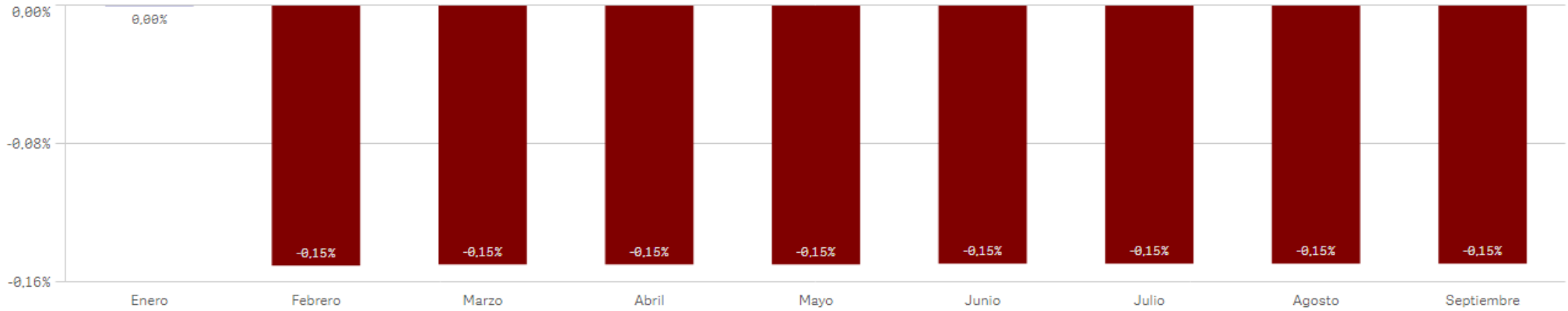

INFORME Nº1: MODIFICACIONES PRESUPUESTARIAS (Consolidado)

Datos correspondientes a: 01-01-2025 al 30-09-2025

Centro : 1001 Sección : 11 Programa : 112B

RELACIONES CON LA ADMINISTRACIÓN DE JUSTICIA

MODIFICACIONES PRESUPUESTARIAS

NUM. MODIFICACIONES	IMP. INC.	% (+)	IMP. MINORAC.	% (-)
50	1.596.541,56	1,76%	-1.017.850,09	-1,12%
CRED. INICIAL	MOD. NETA	% (+)	CRED. ACTUAL	% (+)
90.791.281,00	578.691,47	0,64%	91.369.972,47	100,64%

INFORME Nº1: Gráfico de Modificaciones Presupuestarias

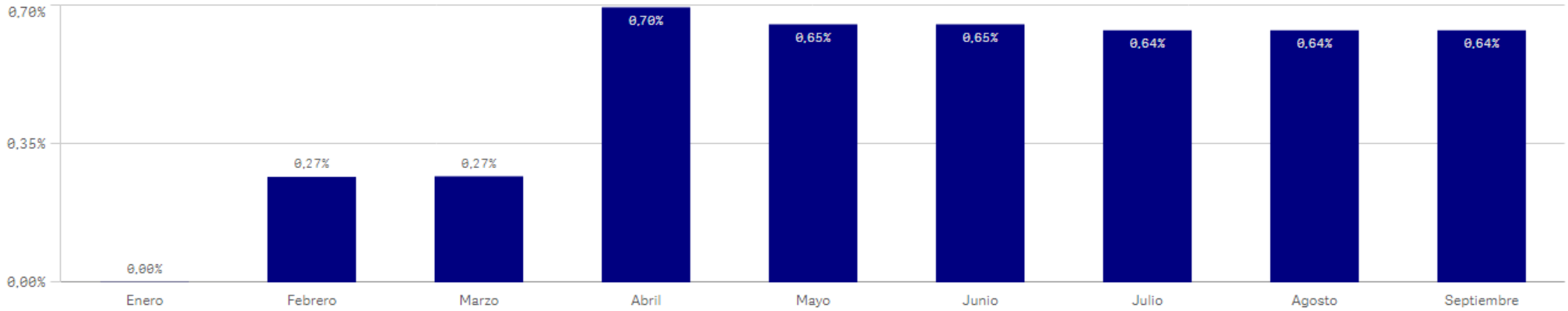

INFORME Nº1: MODIFICACIONES PRESUPUESTARIAS (Consolidado)

Datos correspondientes a: 01-01-2025 al 30-09-2025

Centro : 1001 Sección : 11 Programa : 112C

PERSONAL AL SERVICIO DE LA ADMÓN.DE JUSTICIA

MODIFICACIONES PRESUPUESTARIAS

NUM. MODIFICACIONES	IMP. INC.	% (+)	IMP. MINORAC.	% (-)
81	22.291.611,99	6,13%	-21.200.724,38	-5,83%
CRED. INICIAL	MOD. NETA	% (+)	CRED. ACTUAL	% (+)
363.812.397,00	1.090.887,61	0,30%	364.903.284,61	100,30%

INFORME Nº1: Gráfico de Modificaciones Presupuestarias

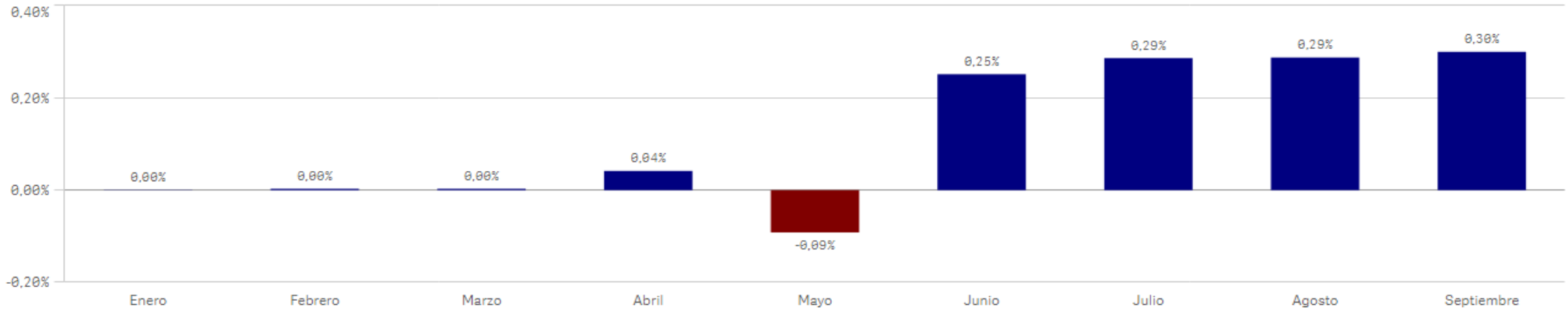

INFORME Nº1: MODIFICACIONES PRESUPUESTARIAS (Consolidado)

Datos correspondientes a: 01-01-2025 al 30-09-2025

Centro : 1001 Sección : 11 Programa : 132A

SEGURIDAD

MODIFICACIONES PRESUPUESTARIAS

NUM. MODIFICACIONES	IMP. INC.	% (+)	IMP. MINORAC.	% (-)
0	0,00	0,00%	0,00	0,00%
CRED. INICIAL	MOD. NETA	% (+)	CRED. ACTUAL	% (+)
0,00	0,00	0,00%	0,00	0,00%

INFORME Nº1: Gráfico de Modificaciones Presupuestarias



INFORME Nº1: MODIFICACIONES PRESUPUESTARIAS (Consolidado)

Datos correspondientes a: 01-01-2025 al 30-09-2025

Centro : 1001 Sección : 11 Programa : 134A

EMERGENCIAS

MODIFICACIONES PRESUPUESTARIAS

NUM. MODIFICACIONES	IMP. INC.	% (+)	IMP. MINORAC.	% (-)
0	0,00	0,00%	0,00	0,00%
CRED. INICIAL	MOD. NETA	% (+)	CRED. ACTUAL	% (+)
0,00	0,00	0,00%	0,00	0,00%

INFORME Nº1: Gráfico de Modificaciones Presupuestarias



INFORME Nº1: MODIFICACIONES PRESUPUESTARIAS (Consolidado)

Datos correspondientes a: 01-01-2025 al 30-09-2025

Centro : 1001 Sección : 11 Programa : 921Q

OFICINA DE COMUNICACIÓN DEL GOBIERNO

MODIFICACIONES PRESUPUESTARIAS

NUM. MODIFICACIONES	IMP. INC.	% (+)	IMP. MINORAC.	% (-)
16	546.888,85	10,04%	-163.479,08	-3,00%
CRED. INICIAL	MOD. NETA	% (+)	CRED. ACTUAL	% (+)
5.448.244,00	383.409,77	7,04%	5.831.653,77	107,04%

INFORME Nº1: Gráfico de Modificaciones Presupuestarias

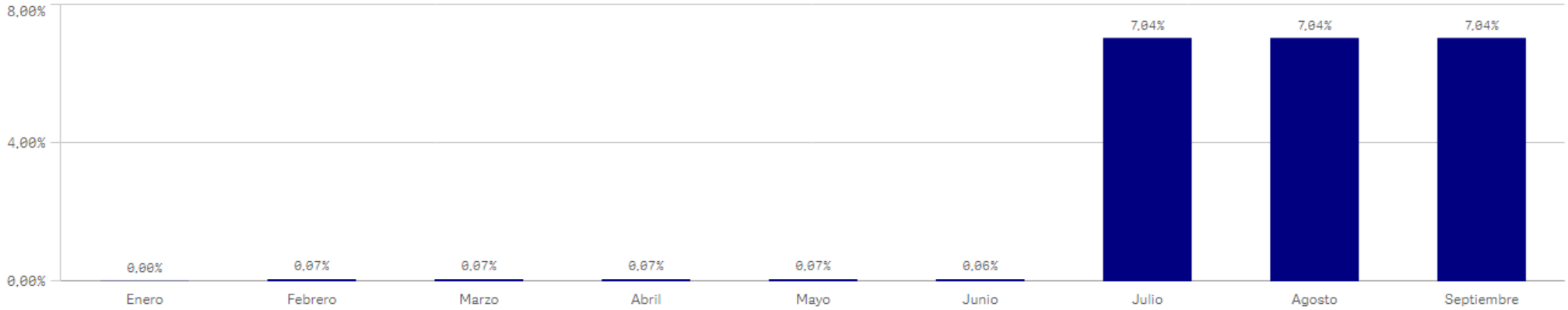

INFORME Nº1: MODIFICACIONES PRESUPUESTARIAS (Consolidado)

Datos correspondientes a: 01-01-2025 al 30-09-2025

Centro : 1001 Sección : 11 Programa : 921S

DEFENSA JURÍDICA

MODIFICACIONES PRESUPUESTARIAS

NUM. MODIFICACIONES	IMP. INC.	% (+)	IMP. MINORAC.	% (-)
40	1.291.203,30	12,90%	-662.304,69	-6,62%
CRED. INICIAL	MOD. NETA	% (+)	CRED. ACTUAL	% (+)
10.007.471,00	628.898,61	6,28%	10.636.369,61	106,28%

INFORME Nº1: Gráfico de Modificaciones Presupuestarias

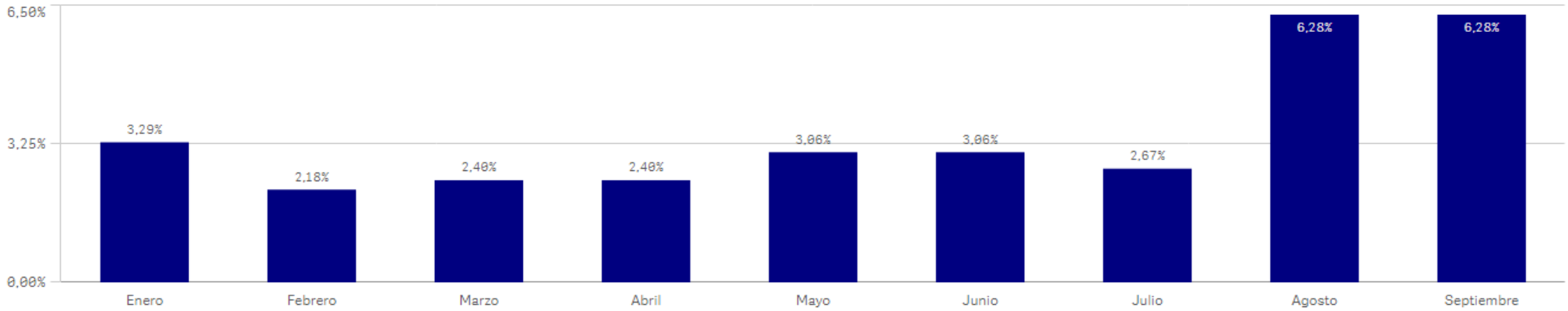

INFORME Nº1: MODIFICACIONES PRESUPUESTARIAS (Consolidado)

Datos correspondientes a: 01-01-2025 al 30-09-2025

Centro : 1001 Sección : 11 Programa : 921T

ATENCION AL CIUDADANO Y TRANSPARENCIA

MODIFICACIONES PRESUPUESTARIAS

NUM. MODIFICACIONES	IMP. INC.	% (+)	IMP. MINORAC.	% (-)
26	296.659,90	2,01%	-409.387,79	-2,77%
CRED. INICIAL	MOD. NETA	% (+)	CRED. ACTUAL	% (+)
14.789.613,00	-112.727,89	-0,76%	14.676.885,11	99,24%

INFORME Nº1: Gráfico de Modificaciones Presupuestarias

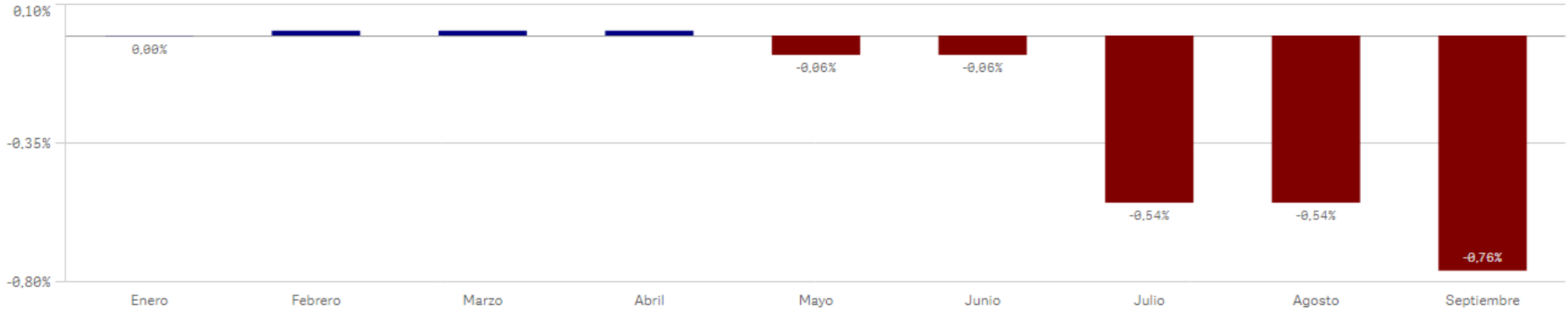

INFORME Nº1: MODIFICACIONES PRESUPUESTARIAS (Consolidado)

Datos correspondientes a: 01-01-2025 al 30-09-2025

Centro : 1001 Sección : 11 Programa : 921U

ASUNTOS EUROPEOS

MODIFICACIONES PRESUPUESTARIAS

NUM. MODIFICACIONES	IMP. INC.	% (+)	IMP. MINORAC.	% (-)
43	456.087,07	12,06%	-311.053,90	-8,23%
CRED. INICIAL	MOD. NETA	% (+)	CRED. ACTUAL	% (+)
3.780.797,00	145.033,17	3,84%	3.925.830,17	103,84%

INFORME Nº1: Gráfico de Modificaciones Presupuestarias

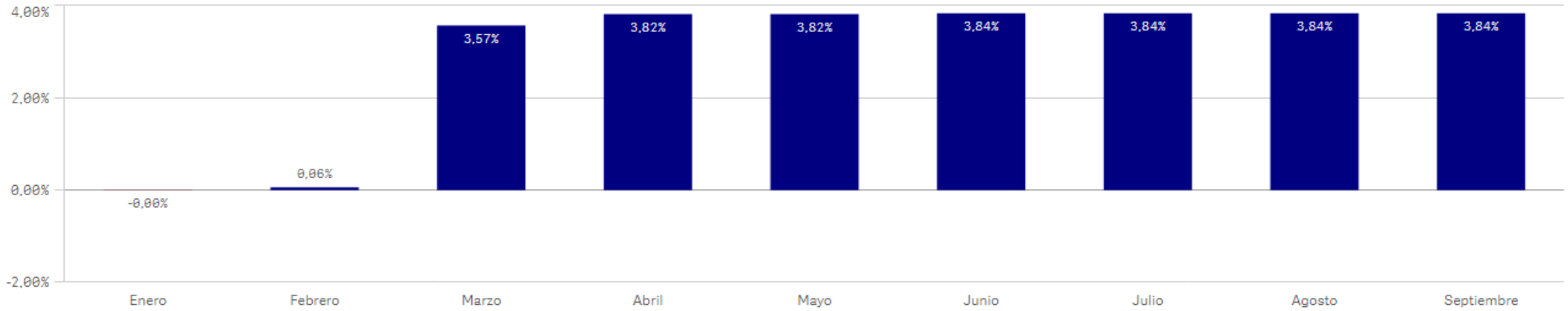

INFORME Nº1: MODIFICACIONES PRESUPUESTARIAS (Consolidado)

Datos correspondientes a: 01-01-2025 al 30-09-2025

Centro : 1001 Sección : 11 Programa : 921X

COMISIÓN JURÍDICA ASESORA

MODIFICACIONES PRESUPUESTARIAS

NUM. MODIFICACIONES	IMP. INC.	% (+)	IMP. MINORAC.	% (-)
7	27.343,40	1,78%	-83.643,04	-5,44%
CRED. INICIAL	MOD. NETA	% (+)	CRED. ACTUAL	% (+)
1.538.770,00	-56.299,64	-3,66%	1.482.470,36	96,34%

INFORME Nº1: Gráfico de Modificaciones Presupuestarias



INFORME Nº1: MODIFICACIONES PRESUPUESTARIAS (Consolidado)

Datos correspondientes a: 01-01-2025 al 30-09-2025

Centro : 1001 Sección : 11 Programa : 924M

DIR.Y G.ADM.PRESIDENCIA,JUSTICIA Y ADMON. LOCAL

MODIFICACIONES PRESUPUESTARIAS

NUM. MODIFICACIONES	IMP. INC.	% (+)	IMP. MINORAC.	% (-)
88	28.557.685,59	21,13%	-3.590.567,62	-2,66%
CRED. INICIAL	MOD. NETA	% (+)	CRED. ACTUAL	% (+)
135.132.158,00	24.967.117,97	18,48%	160.099.275,97	118,48%

INFORME Nº1: Gráfico de Modificaciones Presupuestarias

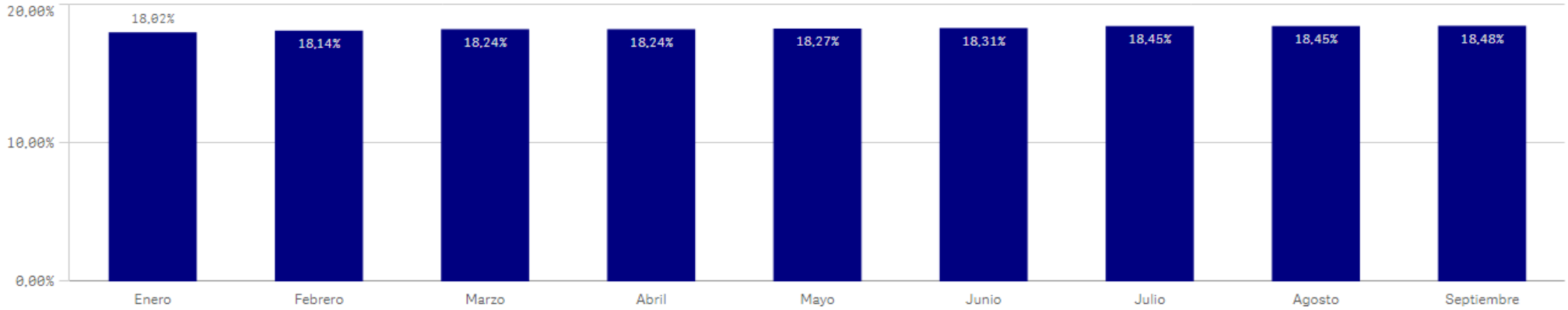

INFORME Nº1: MODIFICACIONES PRESUPUESTARIAS (Consolidado)

Datos correspondientes a: 01-01-2025 al 30-09-2025

Centro : 1001 Sección : 11 Programa : 942N

ADMINISTRACIÓN LOCAL

MODIFICACIONES PRESUPUESTARIAS

NUM. MODIFICACIONES	IMP. INC.	% (+)	IMP. MINORAC.	% (-)
64	45.396.669,33	23,30%	-30.373.530,18	-15,59%
CRED. INICIAL	MOD. NETA	% (+)	CRED. ACTUAL	% (+)
194.798.588,00	15.023.139,15	7,71%	209.821.727,15	107,71%

INFORME Nº1: Gráfico de Modificaciones Presupuestarias

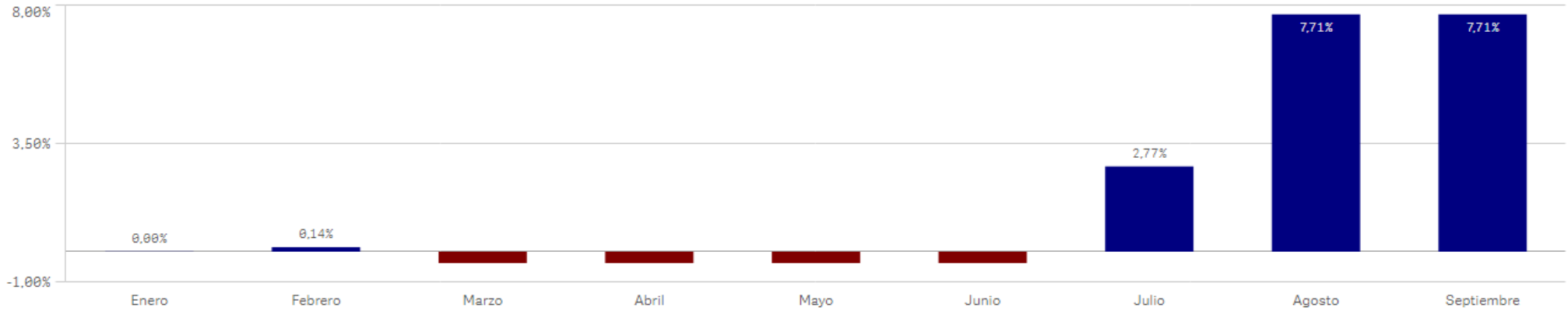

INFORME Nº1: MODIFICACIONES PRESUPUESTARIAS (Consolidado)

Datos correspondientes a: 01-01-2025 al 30-09-2025

Centro : 1001 Sección : 11 Programa : 942O

REEQUILIBRIO TERRITORIAL

MODIFICACIONES PRESUPUESTARIAS

NUM. MODIFICACIONES	IMP. INC.	% (+)	IMP. MINORAC.	% (-)
56	3.268.035,36	5,64%	-9.888.708,66	-17,07%
CRED. INICIAL	MOD. NETA	% (+)	CRED. ACTUAL	% (+)
57.923.031,00	-6.620.673,30	-11,43%	51.302.357,70	88,57%

INFORME Nº1: Gráfico de Modificaciones Presupuestarias

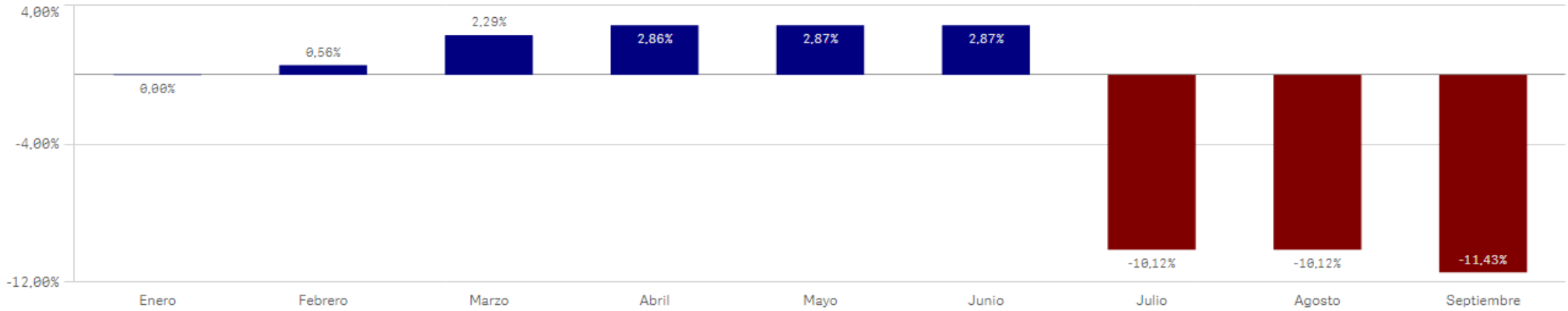

INFORME Nº1: MODIFICACIONES PRESUPUESTARIAS (Consolidado)

Datos correspondientes a: 01-01-2025 al 30-09-2025

Centro : 1001 Sección : 12 Programa : 241N

DES.TRAB.AUTÓNOMO,ECONOMÍA SOCIAL Y RESP.SOC.EMPR.

MODIFICACIONES PRESUPUESTARIAS

NUM. MODIFICACIONES	IMP. INC.	% (+)	IMP. MINORAC.	% (-)
61	20.333.876,43	48,63%	-2.384.200,17	-5,70%
CRED. INICIAL	MOD. NETA	% (+)	CRED. ACTUAL	% (+)
41.815.400,00	17.949.676,26	42,93%	59.765.076,26	142,93%

INFORME Nº1: Gráfico de Modificaciones Presupuestarias

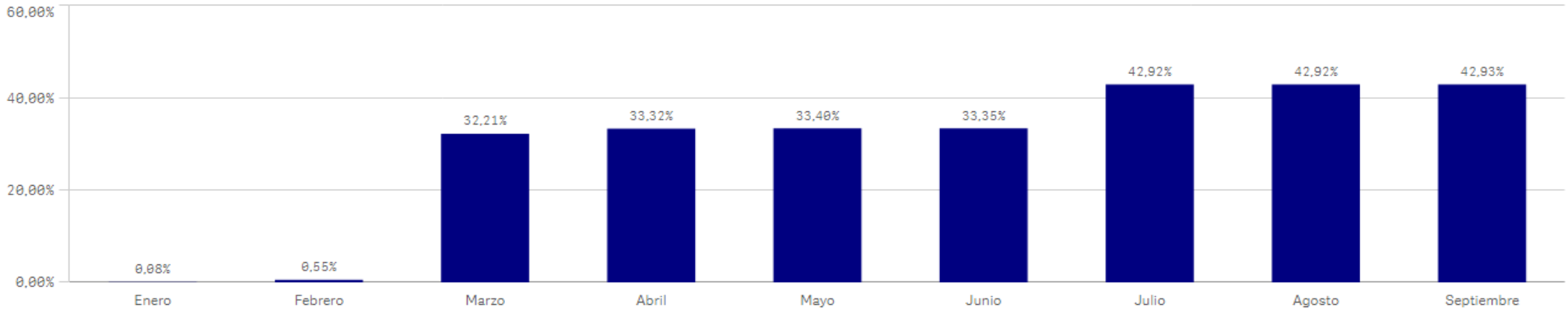

INFORME Nº1: MODIFICACIONES PRESUPUESTARIAS (Consolidado)

Datos correspondientes a: 01-01-2025 al 30-09-2025

Centro : 1001 Sección : 12 Programa : 422B

INDUSTRIA

MODIFICACIONES PRESUPUESTARIAS

NUM. MODIFICACIONES	IMP. INC.	% (+)	IMP. MINORAC.	% (-)
37	990.406,88	11,67%	-1.267.822,42	-14,94%
CRED. INICIAL	MOD. NETA	% (+)	CRED. ACTUAL	% (+)
8.484.434,00	-277.415,54	-3,27%	8.207.018,46	96,73%

INFORME Nº1: Gráfico de Modificaciones Presupuestarias

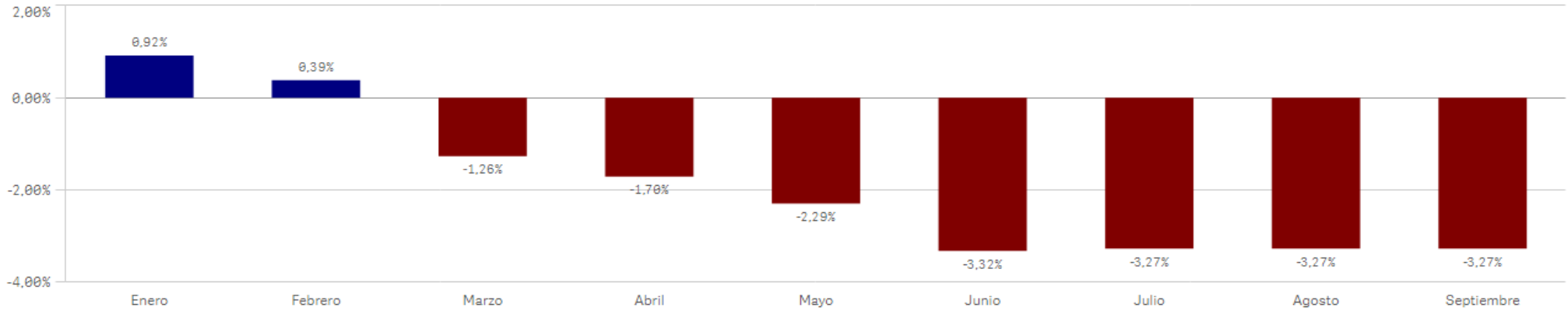

INFORME Nº1: MODIFICACIONES PRESUPUESTARIAS (Consolidado)

Datos correspondientes a: 01-01-2025 al 30-09-2025

Centro : 1001 Sección : 12 Programa : 431A

COMERCIO

MODIFICACIONES PRESUPUESTARIAS

NUM. MODIFICACIONES	IMP. INC.	% (+)	IMP. MINORAC.	% (-)
29	841.284,18	9,64%	-300.309,96	-3,44%
CRED. INICIAL	MOD. NETA	% (+)	CRED. ACTUAL	% (+)
8.725.031,00	540.974,22	6,20%	9.266.005,22	106,20%

INFORME Nº1: Gráfico de Modificaciones Presupuestarias

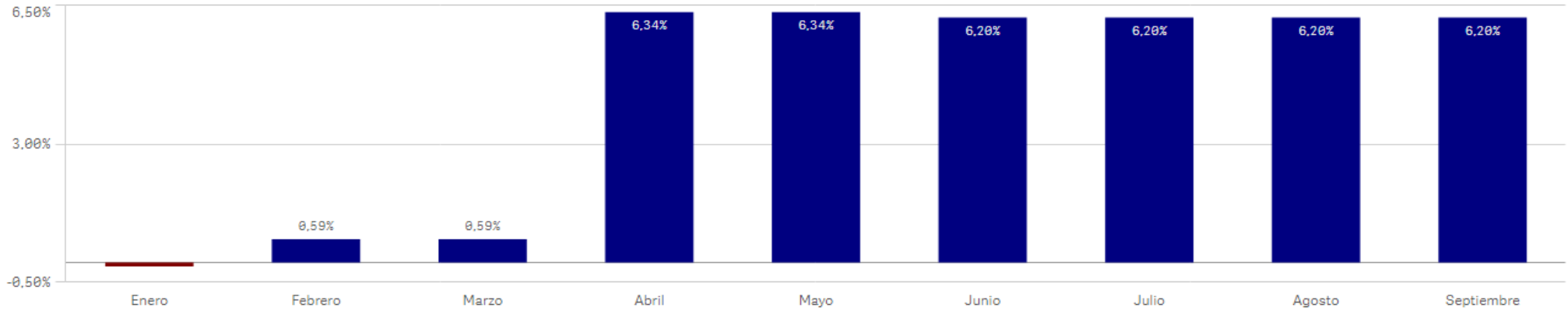

INFORME Nº1: MODIFICACIONES PRESUPUESTARIAS (Consolidado)

Datos correspondientes a: 01-01-2025 al 30-09-2025

Centro : 1001 Sección : 12 Programa : 433A

ECONOMÍA

MODIFICACIONES PRESUPUESTARIAS

NUM. MODIFICACIONES	IMP. INC.	% (+)	IMP. MINORAC.	% (-)
24	190.992,49	2,72%	-173.465,07	-2,47%
CRED. INICIAL	MOD. NETA	% (+)	CRED. ACTUAL	% (+)
7.013.942,00	17.527,42	0,25%	7.031.469,42	100,25%

INFORME Nº1: Gráfico de Modificaciones Presupuestarias

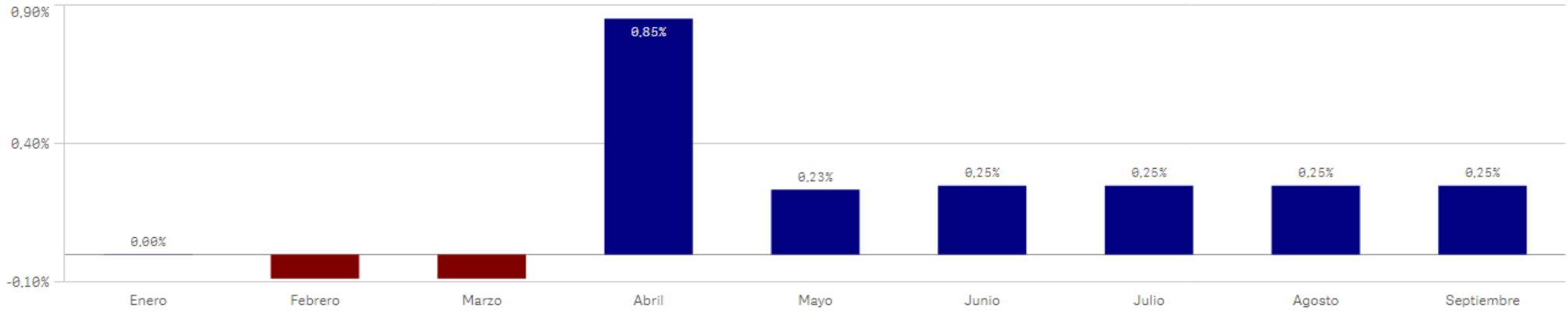

INFORME Nº1: MODIFICACIONES PRESUPUESTARIAS (Consolidado)

Datos correspondientes a: 01-01-2025 al 30-09-2025

Centro : 1001 Sección : 12 Programa : 463A

COMPETITIVIDAD

MODIFICACIONES PRESUPUESTARIAS

NUM. MODIFICACIONES	IMP. INC.	% (+)	IMP. MINORAC.	% (-)
18	7.011.704,13	35,97%	-48.301,90	-0,25%
CRED. INICIAL	MOD. NETA	% (+)	CRED. ACTUAL	% (+)
19.490.593,00	6.963.402,23	35,73%	26.453.995,23	135,73%

INFORME Nº1: Gráfico de Modificaciones Presupuestarias

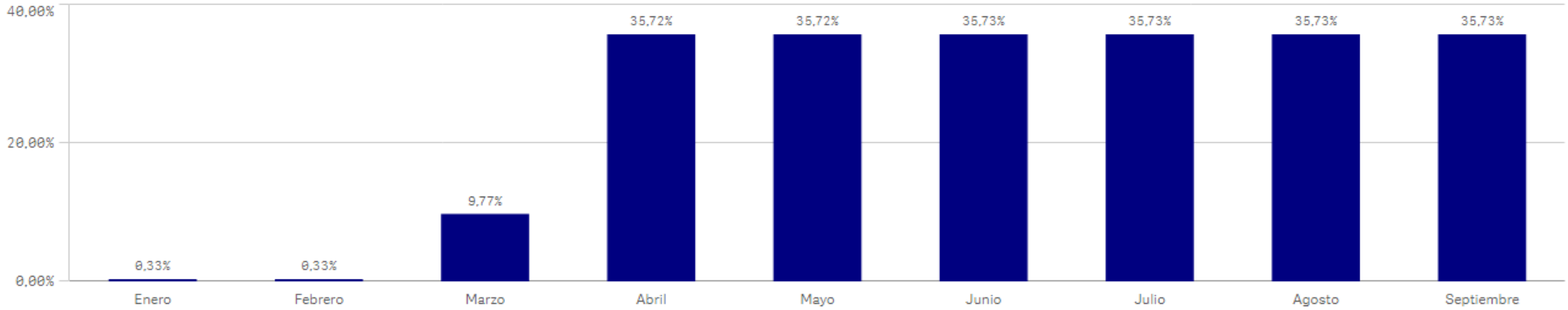

INFORME Nº1: MODIFICACIONES PRESUPUESTARIAS (Consolidado)

Datos correspondientes a: 01-01-2025 al 30-09-2025

Centro : 1001 Sección : 12 Programa : 492A

CONSUMO

MODIFICACIONES PRESUPUESTARIAS

NUM. MODIFICACIONES	IMP. INC.	% (+)	IMP. MINORAC.	% (-)
31	256.775,55	3,78%	-369.914,40	-5,45%
CRED. INICIAL	MOD. NETA	% (+)	CRED. ACTUAL	% (+)
6.788.984,00	-113.138,85	-1,67%	6.675.845,15	98,33%

INFORME Nº1: Gráfico de Modificaciones Presupuestarias

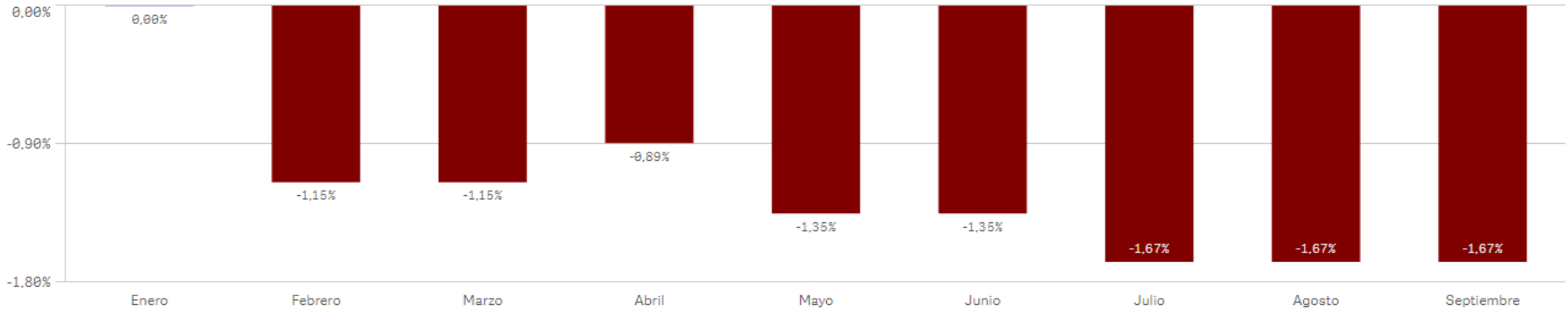

INFORME Nº1: MODIFICACIONES PRESUPUESTARIAS (Consolidado)

Datos correspondientes a: 01-01-2025 al 30-09-2025

Centro : 1001 Sección : 12 Programa : 492B

ARBITRAJE DE CONSUMO

MODIFICACIONES PRESUPUESTARIAS

NUM. MODIFICACIONES	IMP. INC.	% (+)	IMP. MINORAC.	% (-)
34	382.171,93	18,05%	-220.980,36	-10,44%
CRED. INICIAL	MOD. NETA	% (+)	CRED. ACTUAL	% (+)
2.116.890,00	161.191,57	7,61%	2.278.081,57	107,61%

INFORME Nº1: Gráfico de Modificaciones Presupuestarias

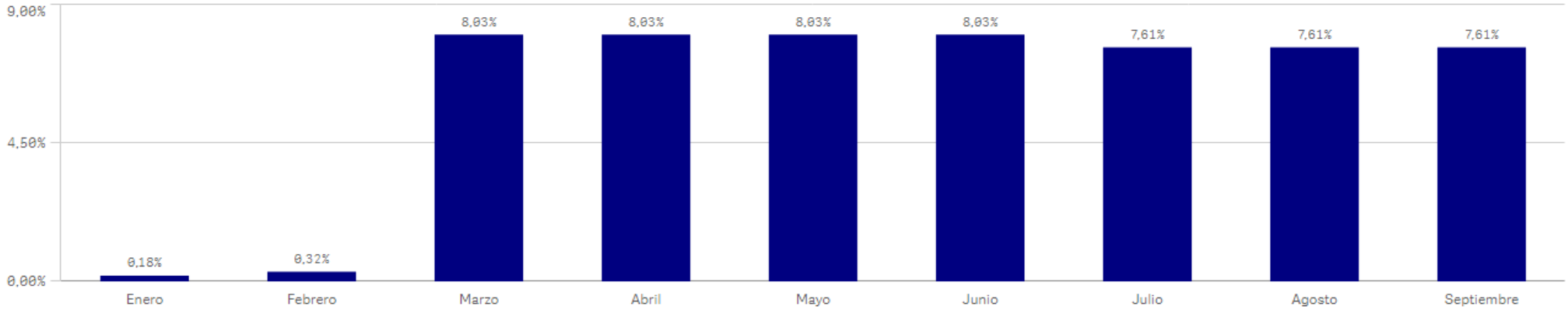

INFORME Nº1: MODIFICACIONES PRESUPUESTARIAS (Consolidado)

Datos correspondientes a: 01-01-2025 al 30-09-2025

Centro : 1001 Sección : 12 Programa : 921M

GESTIÓN DE RECURSOS HUMANOS

MODIFICACIONES PRESUPUESTARIAS

NUM. MODIFICACIONES	IMP. INC.	% (+)	IMP. MINORAC.	% (-)
42	1.625.215,96	16,45%	-635.549,89	-6,43%
CRED. INICIAL	MOD. NETA	% (+)	CRED. ACTUAL	% (+)
9.881.015,00	989.666,07	10,02%	10.870.681,07	110,02%

INFORME Nº1: Gráfico de Modificaciones Presupuestarias

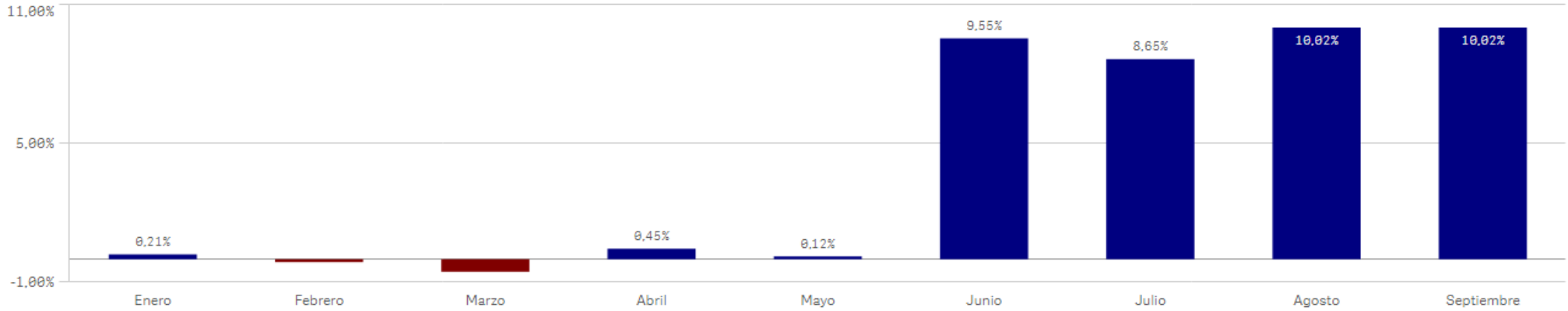

INFORME Nº1: MODIFICACIONES PRESUPUESTARIAS (Consolidado)

Datos correspondientes a: 01-01-2025 al 30-09-2025

Centro : 1001 Sección : 12 Programa : 921N

FUNCIÓN PÚBLICA

MODIFICACIONES PRESUPUESTARIAS

NUM. MODIFICACIONES	IMP. INC.	% (+)	IMP. MINORAC.	% (-)
58	2.079.566,10	6,75%	-2.279.191,12	-7,40%
CRED. INICIAL	MOD. NETA	% (+)	CRED. ACTUAL	% (+)
30.809.834,00	-199.625,02	-0,65%	30.610.208,98	99,35%

INFORME Nº1: Gráfico de Modificaciones Presupuestarias

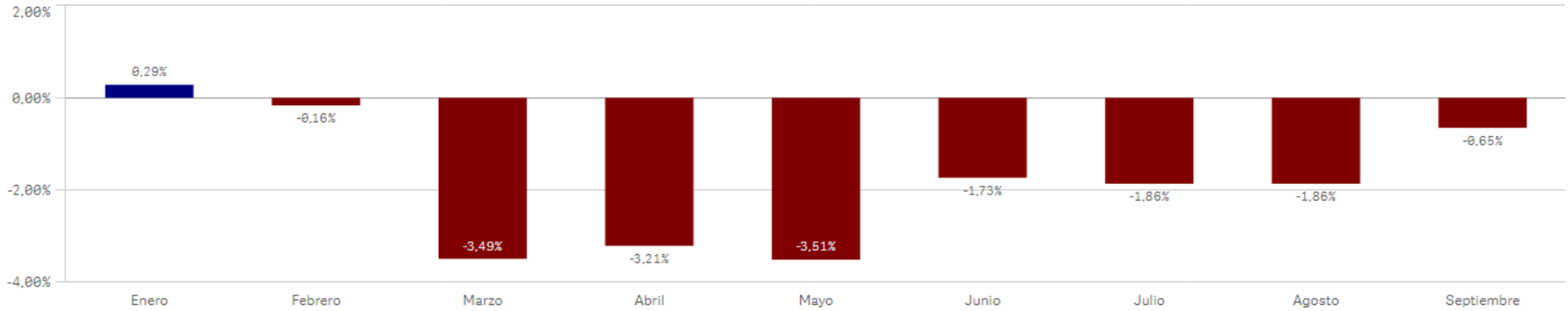

INFORME Nº1: MODIFICACIONES PRESUPUESTARIAS (Consolidado)

Datos correspondientes a: 01-01-2025 al 30-09-2025

Centro : 1001 Sección : 12 Programa : 921V

COORDINACIÓN DE FONDOS EUROPEOS

MODIFICACIONES PRESUPUESTARIAS

NUM. MODIFICACIONES	IMP. INC.	% (+)	IMP. MINORAC.	% (-)
12	90.644,85	3,36%	-122.143,60	-4,53%
CRED. INICIAL	MOD. NETA	% (+)	CRED. ACTUAL	% (+)
2.697.451,00	-31.498,75	-1,17%	2.665.952,25	98,83%

INFORME Nº1: Gráfico de Modificaciones Presupuestarias

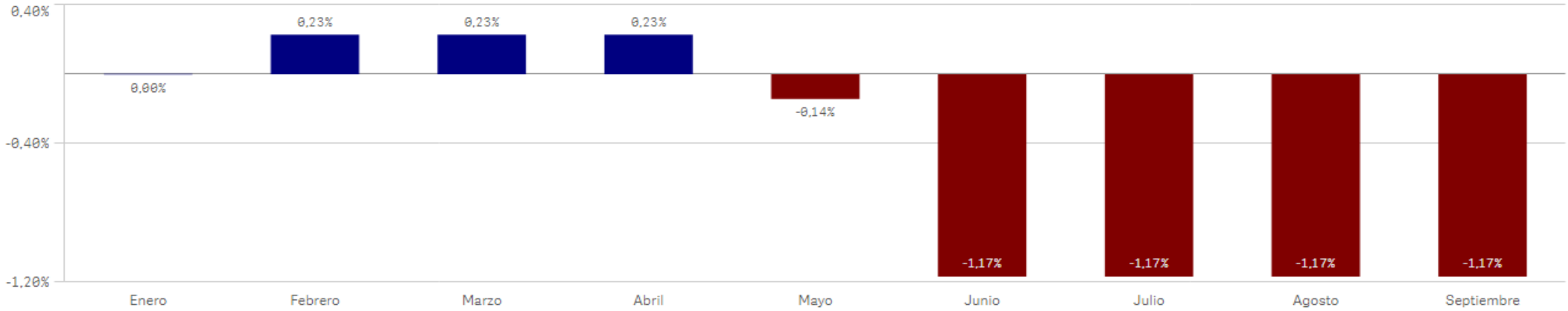

INFORME Nº1: MODIFICACIONES PRESUPUESTARIAS (Consolidado)

Datos correspondientes a: 01-01-2025 al 30-09-2025

Centro : 1001 Sección : 12 Programa : 923A

GEST.DEL PATRIMONIO Y COORD.CONTRATACIÓN PÚBLICA

MODIFICACIONES PRESUPUESTARIAS

NUM. MODIFICACIONES	IMP. INC.	% (+)	IMP. MINORAC.	% (-)
40	1.107.875,59	3,36%	-3.608.015,87	-10,93%
CRED. INICIAL	MOD. NETA	% (+)	CRED. ACTUAL	% (+)
33.021.561,00	-2.500.140,28	-7,57%	30.521.420,72	92,43%

INFORME Nº1: Gráfico de Modificaciones Presupuestarias

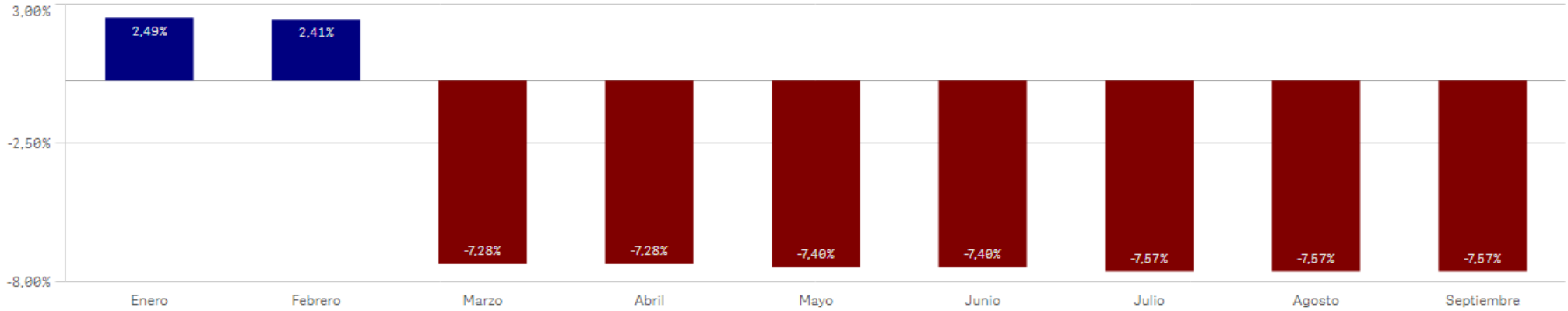

INFORME Nº1: MODIFICACIONES PRESUPUESTARIAS (Consolidado)

Datos correspondientes a: 01-01-2025 al 30-09-2025

Centro : 1001 Sección : 12 Programa : 923C

ESTADÍSTICA

MODIFICACIONES PRESUPUESTARIAS

NUM. MODIFICACIONES	IMP. INC.	% (+)	IMP. MINORAC.	% (-)
11	92.602,96	2,85%	-92.366,23	-2,84%
CRED. INICIAL	MOD. NETA	% (+)	CRED. ACTUAL	% (+)
3.254.866,00	236,73	0,01%	3.255.102,73	100,01%

INFORME Nº1: Gráfico de Modificaciones Presupuestarias

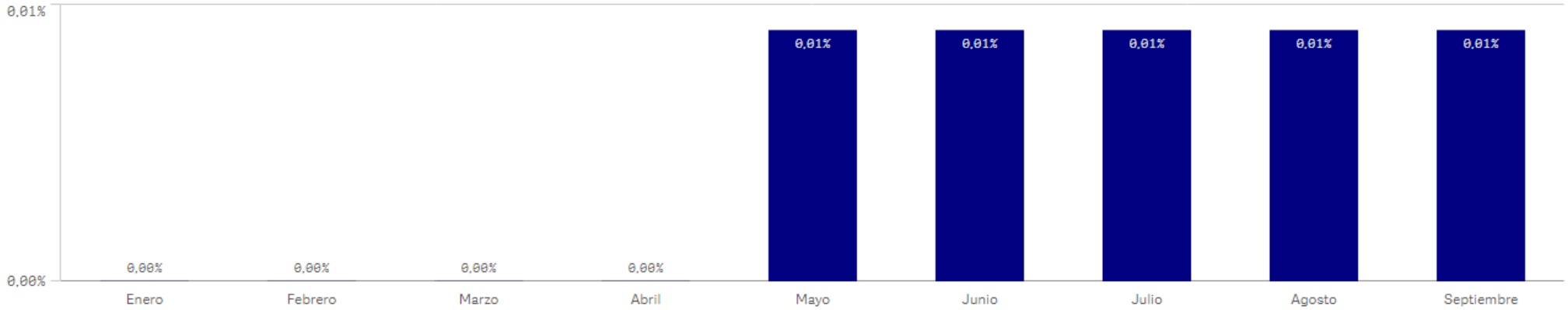

INFORME Nº1: MODIFICACIONES PRESUPUESTARIAS (Consolidado)

Datos correspondientes a: 01-01-2025 al 30-09-2025

Centro : 1001 Sección : 12 Programa : 923M

DIR.Y GEST.ADMINISTR.ECONOMÍA,HACIENDA Y EMPLEO

MODIFICACIONES PRESUPUESTARIAS

NUM. MODIFICACIONES	IMP. INC.	% (+)	IMP. MINORAC.	% (-)
82	7.098.672,84	15,17%	-1.088.237,74	-2,33%
CRED. INICIAL	MOD. NETA	% (+)	CRED. ACTUAL	% (+)
46.805.323,00	6.010.435,10	12,84%	52.815.758,10	112,84%

INFORME Nº1: Gráfico de Modificaciones Presupuestarias

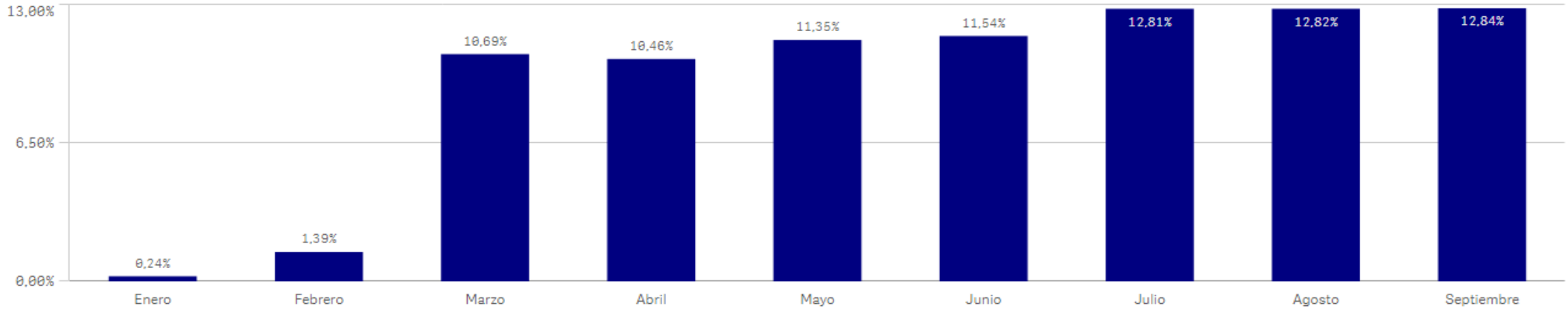

INFORME Nº1: MODIFICACIONES PRESUPUESTARIAS (Consolidado)

Datos correspondientes a: 01-01-2025 al 30-09-2025

Centro : 1001 Sección : 12 Programa : 931M

PLANIFICACIÓN FINANCIERA Y TESORERÍA

MODIFICACIONES PRESUPUESTARIAS

NUM. MODIFICACIONES	IMP. INC.	% (+)	IMP. MINORAC.	% (-)
17	220.536,18	3,66%	-230.677,70	-3,83%
CRED. INICIAL	MOD. NETA	% (+)	CRED. ACTUAL	% (+)
6.018.563,00	-10.141,52	-0,17%	6.008.421,48	99,83%

INFORME Nº1: Gráfico de Modificaciones Presupuestarias

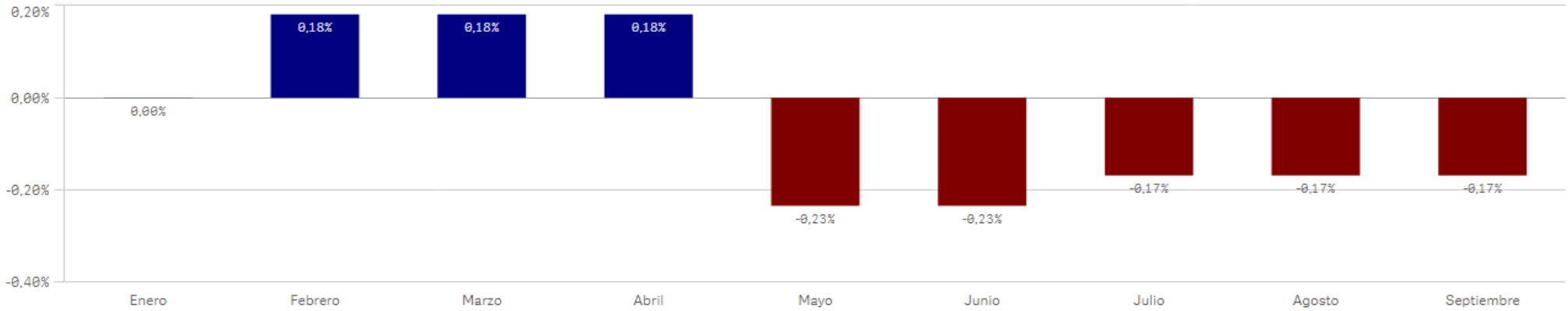

INFORME Nº1: MODIFICACIONES PRESUPUESTARIAS (Consolidado)

Datos correspondientes a: 01-01-2025 al 30-09-2025

Centro : 1001 Sección : 12 Programa : 931N

PRESUPUESTOS Y ANÁLISIS ECONÓMICO

MODIFICACIONES PRESUPUESTARIAS

NUM. MODIFICACIONES	IMP. INC.	% (+)	IMP. MINORAC.	% (-)
22	282.160,49	4,64%	-258.093,18	-4,25%
CRED. INICIAL	MOD. NETA	% (+)	CRED. ACTUAL	% (+)
6.078.993,00	24.067,31	0,40%	6.103.060,31	100,40%

INFORME Nº1: Gráfico de Modificaciones Presupuestarias

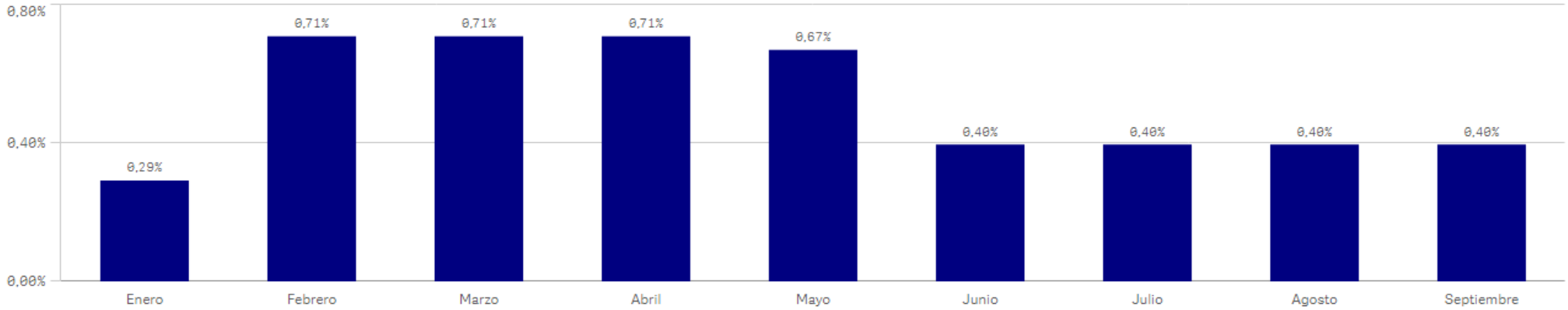

INFORME Nº1: MODIFICACIONES PRESUPUESTARIAS (Consolidado)

Datos correspondientes a: 01-01-2025 al 30-09-2025

Centro : 1001 Sección : 12 Programa : 931P

CONTROL INTERNO

MODIFICACIONES PRESUPUESTARIAS

NUM. MODIFICACIONES	IMP. INC.	% (+)	IMP. MINORAC.	% (-)
28	2.940.708,18	9,66%	-1.882.219,92	-6,19%
CRED. INICIAL	MOD. NETA	% (+)	CRED. ACTUAL	% (+)
30.431.973,00	1.058.488,26	3,48%	31.490.461,26	103,48%

INFORME Nº1: Gráfico de Modificaciones Presupuestarias

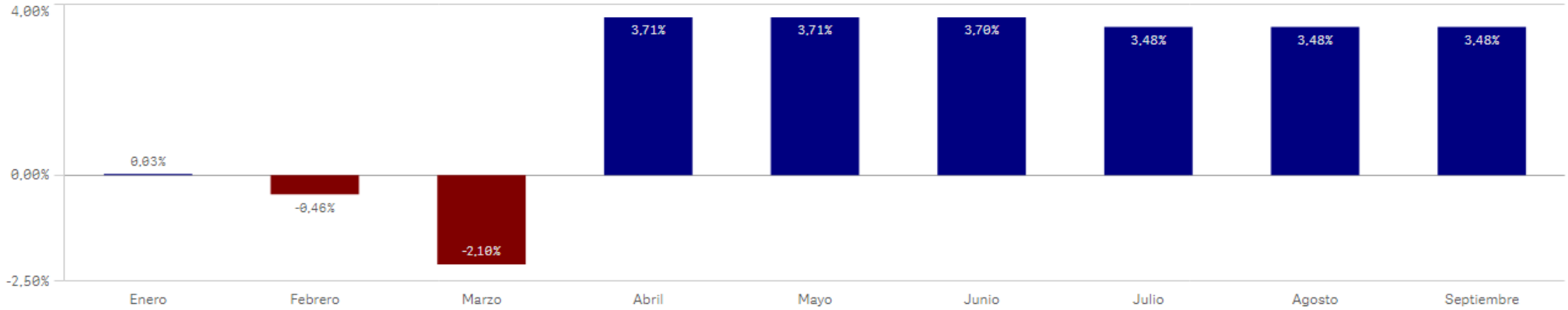

INFORME Nº1: MODIFICACIONES PRESUPUESTARIAS (Consolidado)

Datos correspondientes a: 01-01-2025 al 30-09-2025

Centro : 1001 Sección : 12 Programa : 932M

INGRESOS PÚBLICOS

MODIFICACIONES PRESUPUESTARIAS

NUM. MODIFICACIONES	IMP. INC.	% (+)	IMP. MINORAC.	% (-)
31	1.040.013,85	2,57%	-1.777.930,86	-4,39%
CRED. INICIAL	MOD. NETA	% (+)	CRED. ACTUAL	% (+)
40.462.133,00	-737.917,01	-1,82%	39.724.215,99	98,18%

INFORME Nº1: Gráfico de Modificaciones Presupuestarias

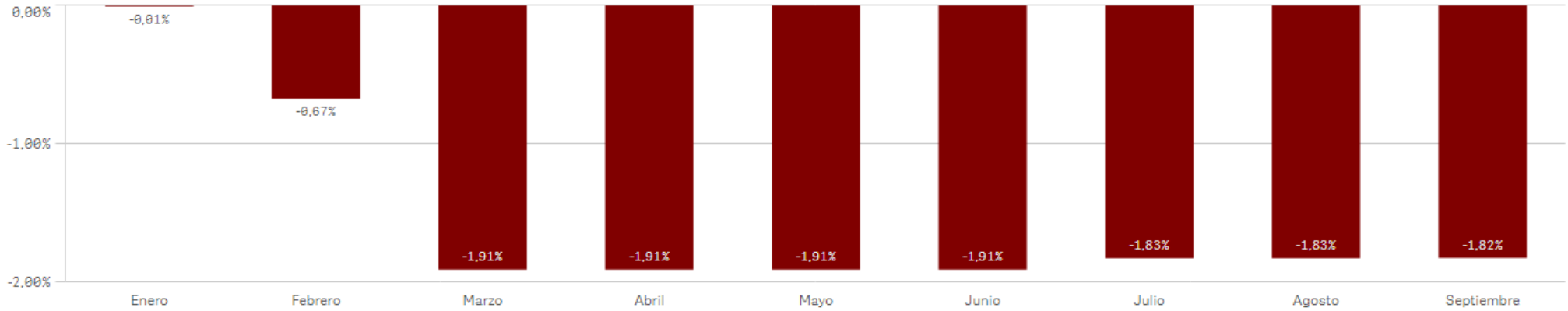

INFORME Nº1: MODIFICACIONES PRESUPUESTARIAS (Consolidado)

Datos correspondientes a: 01-01-2025 al 30-09-2025

Centro : 1001 Sección : 14 Programa : 261A

VIVIENDA Y REHABILITACIÓN

MODIFICACIONES PRESUPUESTARIAS

NUM. MODIFICACIONES	IMP. INC.	% (+)	IMP. MINORAC.	% (-)
63	148.521.750,78	29,77%	-7.723.603,21	-1,55%
CRED. INICIAL	MOD. NETA	% (+)	CRED. ACTUAL	% (+)
498.858.305,00	140.798.147,57	28,22%	639.656.452,57	128,22%

INFORME Nº1: Gráfico de Modificaciones Presupuestarias

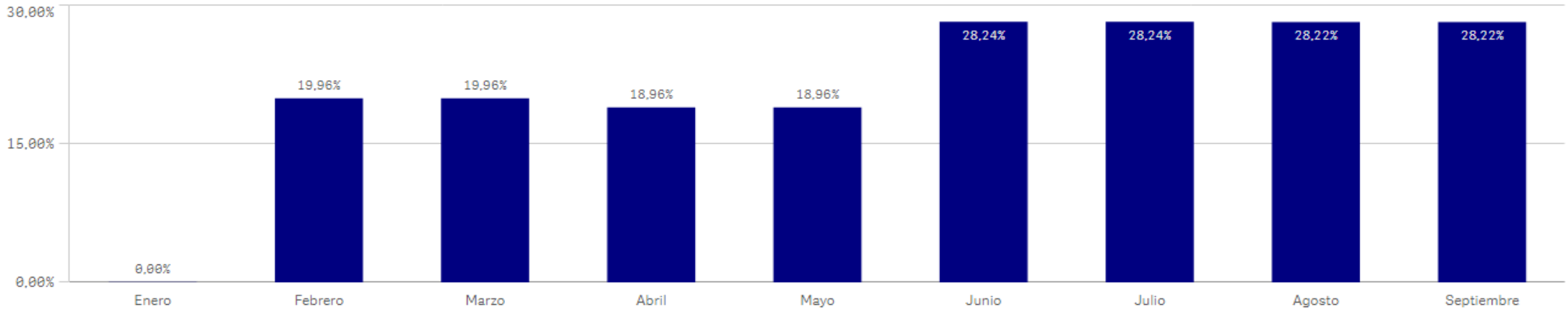

INFORME Nº1: MODIFICACIONES PRESUPUESTARIAS (Consolidado)

Datos correspondientes a: 01-01-2025 al 30-09-2025

Centro : 1001 Sección : 14 Programa : 451M

DIREC.Y GEST.ADM. VIV. TTES. E INFRAESTRUCTURAS

MODIFICACIONES PRESUPUESTARIAS

NUM. MODIFICACIONES	IMP. INC.	% (+)	IMP. MINORAC.	% (-)
90	1.267.873,44	5,41%	-1.348.044,25	-5,75%
CRED. INICIAL	MOD. NETA	% (+)	CRED. ACTUAL	% (+)
23.435.135,00	-80.170,81	-0,34%	23.354.964,19	99,66%

INFORME Nº1: Gráfico de Modificaciones Presupuestarias

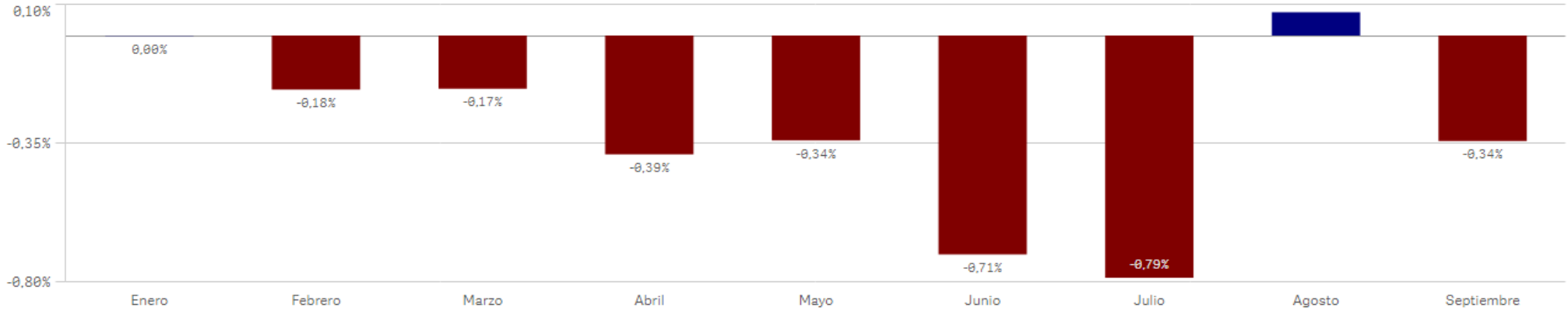

INFORME Nº1: MODIFICACIONES PRESUPUESTARIAS (Consolidado)

Datos correspondientes a: 01-01-2025 al 30-09-2025

Centro : 1001 Sección : 14 Programa : 453A

CONSTRUCCIÓN Y CONSERVACIÓN DE CARRETERAS

MODIFICACIONES PRESUPUESTARIAS

NUM. MODIFICACIONES	IMP. INC.	% (+)	IMP. MINORAC.	% (-)
66	37.651.687,72	16,53%	-28.464.506,88	-12,50%
CRED. INICIAL	MOD. NETA	% (+)	CRED. ACTUAL	% (+)
227.723.528,00	9.187.180,84	4,03%	236.910.708,84	104,03%

INFORME Nº1: Gráfico de Modificaciones Presupuestarias

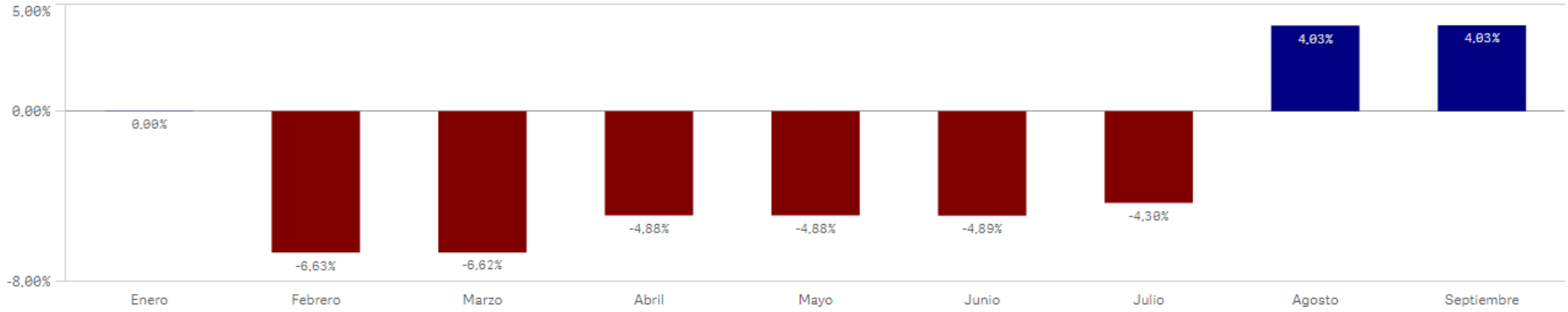

INFORME Nº1: MODIFICACIONES PRESUPUESTARIAS (Consolidado)

Datos correspondientes a: 01-01-2025 al 30-09-2025

Centro : 1001 Sección : 14 Programa : 453B

INFRAESTRUCTURA DEL TRANSPORTE

MODIFICACIONES PRESUPUESTARIAS

NUM. MODIFICACIONES	IMP. INC.	% (+)	IMP. MINORAC.	% (-)
33	31.036.930,80	9,78%	-31.014.963,94	-9,77%
CRED. INICIAL	MOD. NETA	% (+)	CRED. ACTUAL	% (+)
317.315.558,00	21.966,86	0,01%	317.337.524,86	100,01%

INFORME Nº1: Gráfico de Modificaciones Presupuestarias

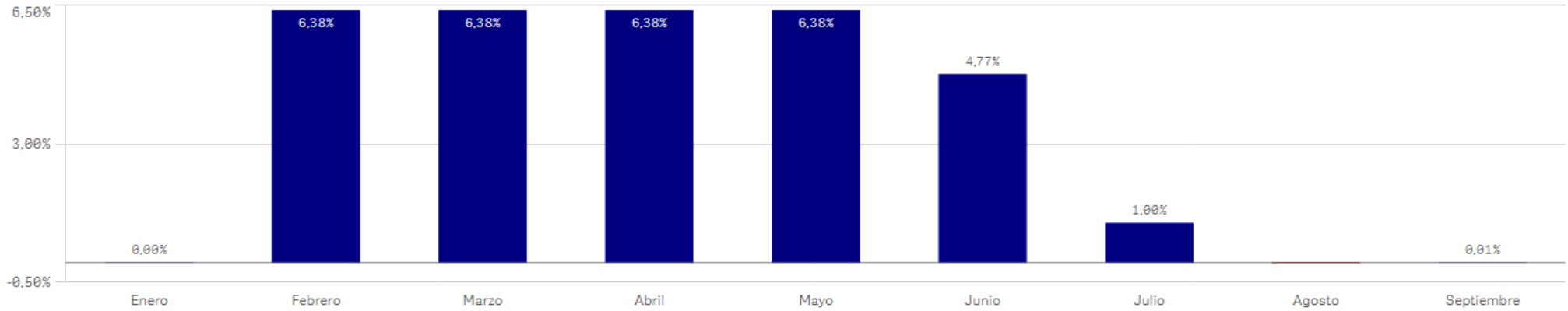

INFORME Nº1: MODIFICACIONES PRESUPUESTARIAS (Consolidado)

Datos correspondientes a: 01-01-2025 al 30-09-2025

Centro : 1001 Sección : 14 Programa : 453M

CONTROL Y GESTIÓN DEL TRANSPORTE

MODIFICACIONES PRESUPUESTARIAS

NUM. MODIFICACIONES	IMP. INC.	% (+)	IMP. MINORAC.	% (-)
46	5.863.390,85	13,84%	-633.934,64	-1,50%
CRED. INICIAL	MOD. NETA	% (+)	CRED. ACTUAL	% (+)
42.355.206,00	5.229.456,21	12,35%	47.584.662,21	112,35%

INFORME Nº1: Gráfico de Modificaciones Presupuestarias

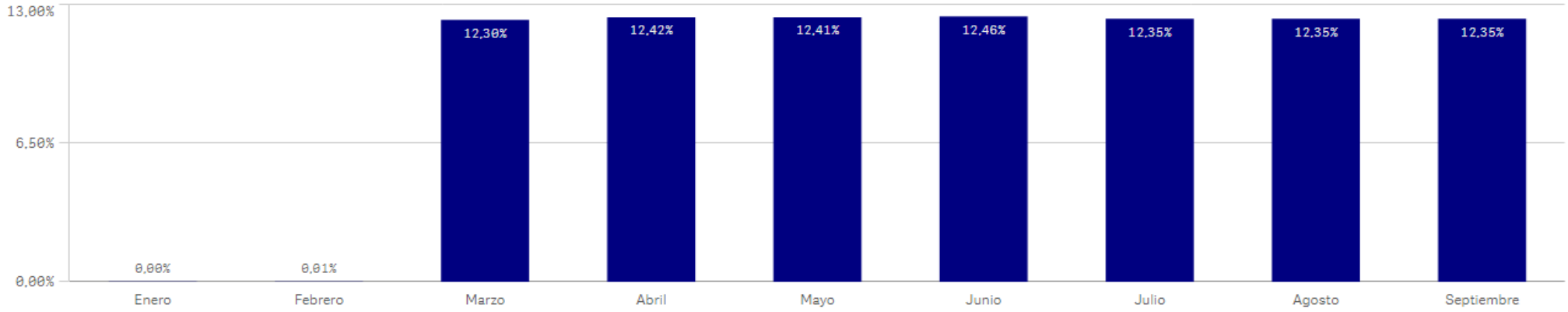

INFORME Nº1: MODIFICACIONES PRESUPUESTARIAS (Consolidado)

Datos correspondientes a: 01-01-2025 al 30-09-2025

Centro : 1001 Sección : 15 Programa : 321M

DIR.Y GEST.ADMIN.EDUCACIÓN,CIENCIA Y UNIVERSIDADES

MODIFICACIONES PRESUPUESTARIAS

NUM. MODIFICACIONES	IMP. INC.	% (+)	IMP. MINORAC.	% (-)
206	5.977.854,89	5,58%	-8.840.890,17	-8,25%
CRED. INICIAL	MOD. NETA	% (+)	CRED. ACTUAL	% (+)
107.185.270,00	-2.863.035,28	-2,67%	104.322.234,72	97,33%

INFORME Nº1: Gráfico de Modificaciones Presupuestarias

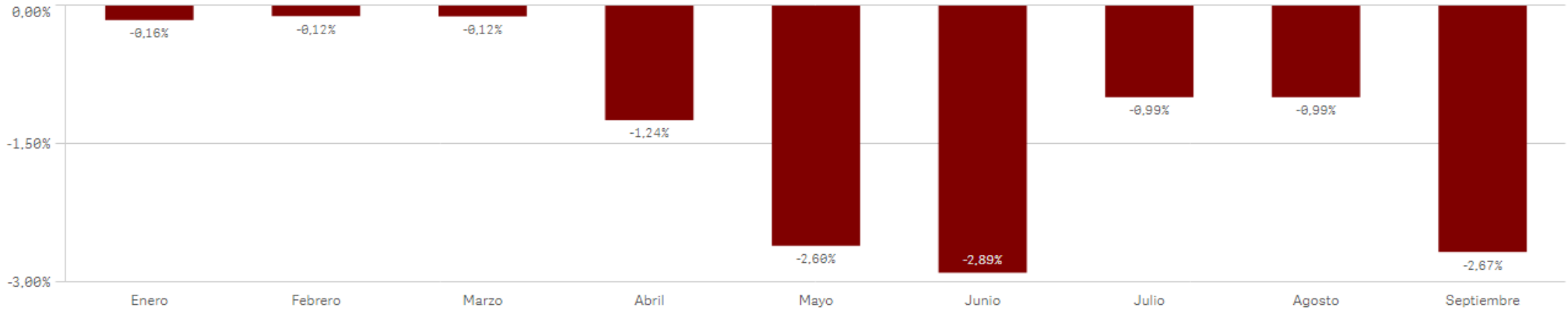

INFORME Nº1: MODIFICACIONES PRESUPUESTARIAS (Consolidado)

Datos correspondientes a: 01-01-2025 al 30-09-2025

Centro : 1001 Sección : 15 Programa : 321O

DIRECCIÓN Y GESTIÓN ADMINISTRATIVA CONSEJO ESCOLAR

MODIFICACIONES PRESUPUESTARIAS

NUM. MODIFICACIONES	IMP. INC.	% (+)	IMP. MINORAC.	% (-)
8	12.608,44	2,02%	-10.221,78	-1,64%
CRED. INICIAL	MOD. NETA	% (+)	CRED. ACTUAL	% (+)
623.078,00	2.386,66	0,38%	625.464,66	100,38%

INFORME Nº1: Gráfico de Modificaciones Presupuestarias

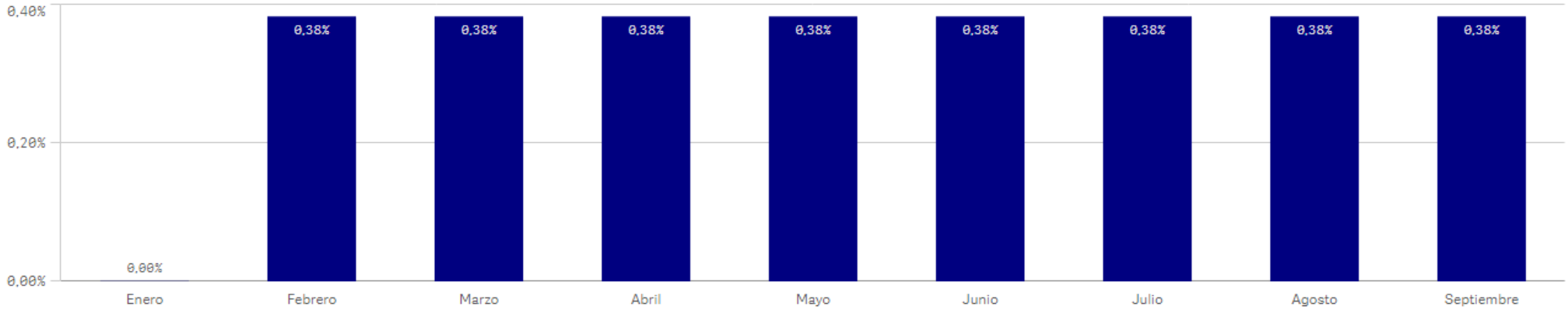

INFORME Nº1: MODIFICACIONES PRESUPUESTARIAS (Consolidado)

Datos correspondientes a: 01-01-2025 al 30-09-2025

Centro : 1001 Sección : 15 Programa : 321P

GESTIÓN DE INFRAESTRUCTURAS EDUCATIVAS

MODIFICACIONES PRESUPUESTARIAS

NUM. MODIFICACIONES	IMP. INC.	% (+)	IMP. MINORAC.	% (-)
50	12.616.030,18	9,88%	-4.816.006,53	-3,77%
CRED. INICIAL	MOD. NETA	% (+)	CRED. ACTUAL	% (+)
127.679.221,00	7.800.023,65	6,11%	135.479.244,65	106,11%

INFORME Nº1: Gráfico de Modificaciones Presupuestarias

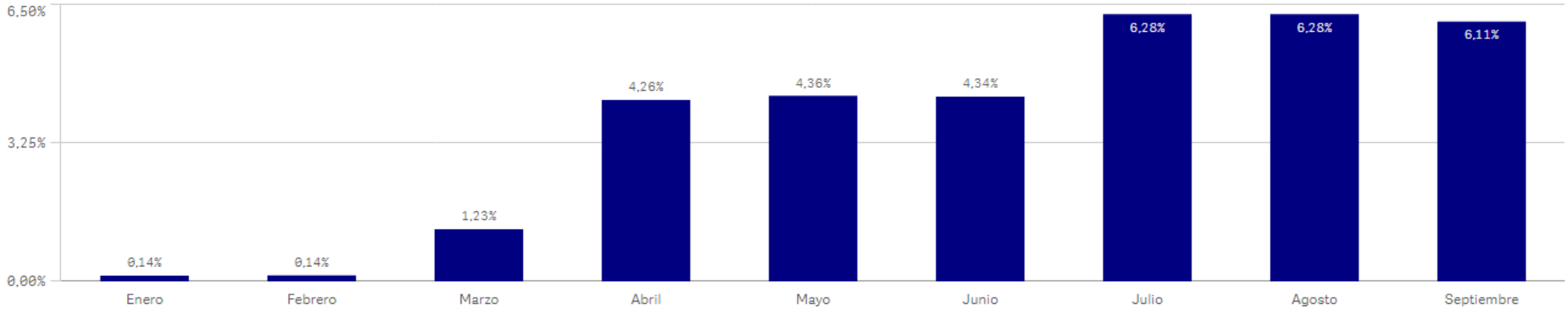

INFORME Nº1: MODIFICACIONES PRESUPUESTARIAS (Consolidado)

Datos correspondientes a: 01-01-2025 al 30-09-2025

Centro : 1001 Sección : 15 Programa : 322A

EDUCACIÓN INFANTIL, PRIMARIA Y ESPECIAL

MODIFICACIONES PRESUPUESTARIAS

NUM. MODIFICACIONES	IMP. INC.	% (+)	IMP. MINORAC.	% (-)
40	3.194.056,15	0,24%	-901.519,07	-0,07%
CRED. INICIAL	MOD. NETA	% (+)	CRED. ACTUAL	% (+)
1.332.354.473,00	2.292.537,08	0,17%	1.334.647.010,08	100,17%

INFORME Nº1: Gráfico de Modificaciones Presupuestarias

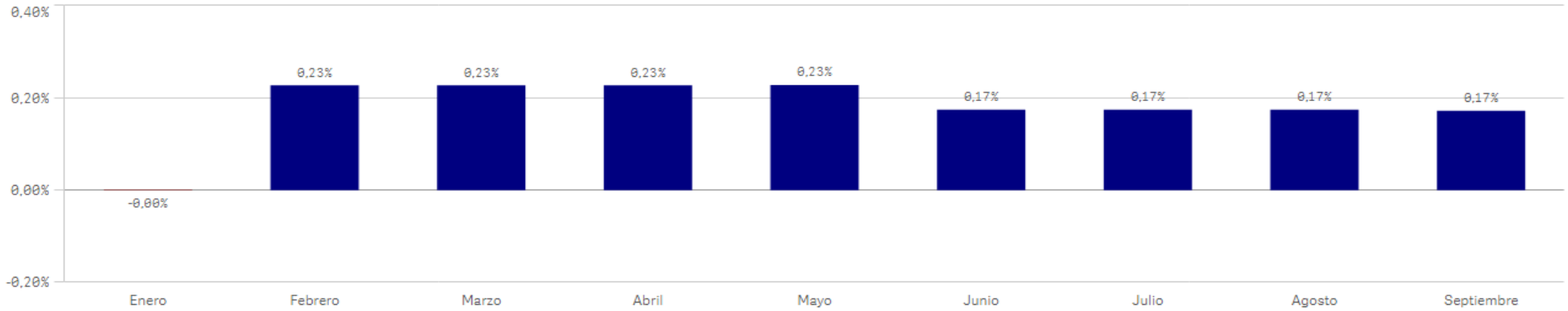

INFORME Nº1: MODIFICACIONES PRESUPUESTARIAS (Consolidado)

Datos correspondientes a: 01-01-2025 al 30-09-2025

Centro : 1001 Sección : 15 Programa : 322B

EDUCACIÓN SECUNDARIA Y FORMACIÓN PROFESIONAL

MODIFICACIONES PRESUPUESTARIAS

NUM. MODIFICACIONES	IMP. INC.	% (+)	IMP. MINORAC.	% (-)
37	3.067.799,14	0,21%	-4.343.959,11	-0,30%
CRED. INICIAL	MOD. NETA	% (+)	CRED. ACTUAL	% (+)
1.440.941.991,00	-1.276.159,97	-0,09%	1.439.665.831,03	99,91%

INFORME Nº1: Gráfico de Modificaciones Presupuestarias

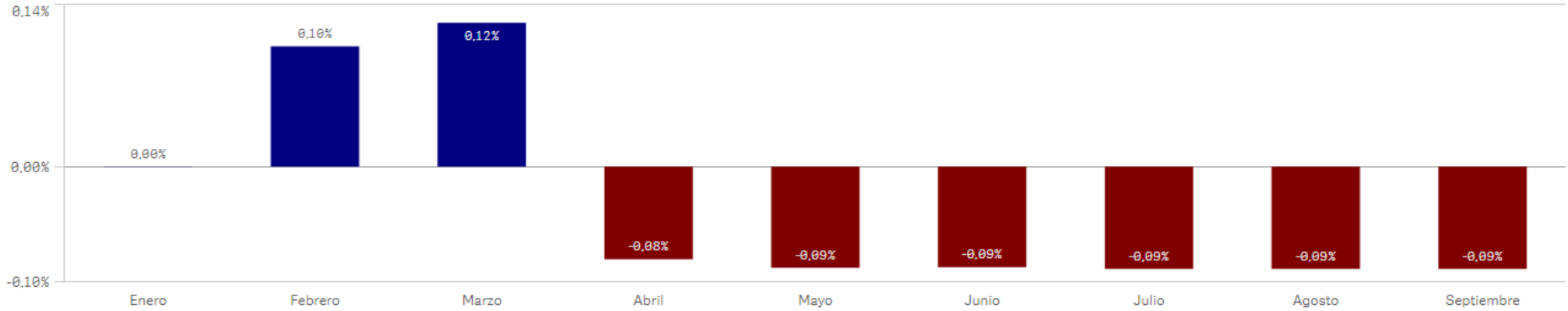

INFORME Nº1: MODIFICACIONES PRESUPUESTARIAS (Consolidado)

Datos correspondientes a: 01-01-2025 al 30-09-2025

Centro : 1001 Sección : 15 Programa : 322C

UNIVERSIDADES

MODIFICACIONES PRESUPUESTARIAS

NUM. MODIFICACIONES	IMP. INC.	% (+)	IMP. MINORAC.	% (-)
25	15.855.761,54	1,36%	-152.715,76	-0,01%
CRED. INICIAL	MOD. NETA	% (+)	CRED. ACTUAL	% (+)
1.164.369.999,00	15.703.045,78	1,35%	1.180.073.044,78	101,35%

INFORME Nº1: Gráfico de Modificaciones Presupuestarias

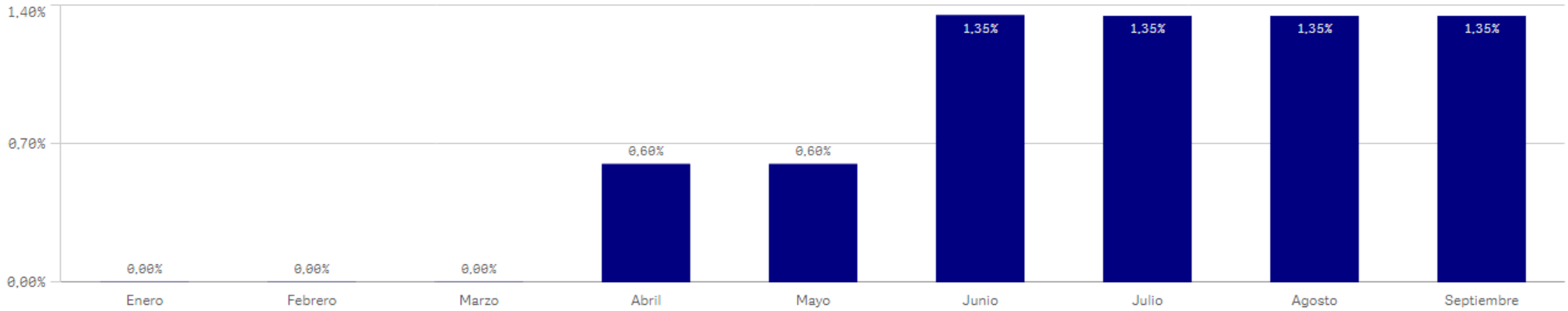

INFORME Nº1: MODIFICACIONES PRESUPUESTARIAS (Consolidado)

Datos correspondientes a: 01-01-2025 al 30-09-2025

Centro : 1001 Sección : 15 Programa : 322D

ENSEÑANZAS ARTÍSTICAS

MODIFICACIONES PRESUPUESTARIAS

NUM. MODIFICACIONES	IMP. INC.	% (+)	IMP. MINORAC.	% (-)
36	634.512,68	5,15%	-2.606.161,88	-21,15%
CRED. INICIAL	MOD. NETA	% (+)	CRED. ACTUAL	% (+)
12.324.897,00	-1.971.649,20	-16,00%	10.353.247,80	84,00%

INFORME Nº1: Gráfico de Modificaciones Presupuestarias

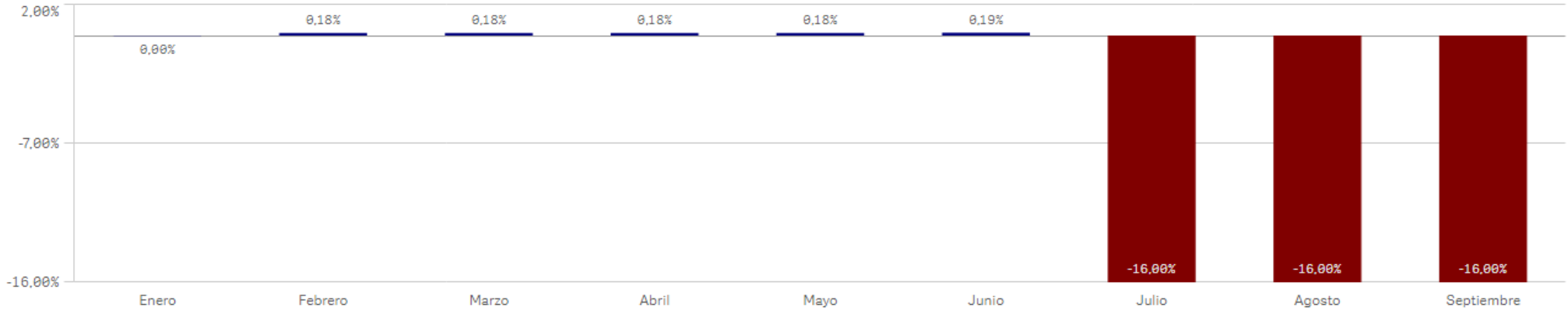

INFORME Nº1: MODIFICACIONES PRESUPUESTARIAS (Consolidado)

Datos correspondientes a: 01-01-2025 al 30-09-2025

Centro : 1001 Sección : 15 Programa : 322E

ENSEÑANZAS EN RÉGIMEN ESPECIAL NO UNIVERSITARIAS

MODIFICACIONES PRESUPUESTARIAS

NUM. MODIFICACIONES	IMP. INC.	% (+)	IMP. MINORAC.	% (-)
31	155.886,94	0,14%	-961.478,35	-0,89%
CRED. INICIAL	MOD. NETA	% (+)	CRED. ACTUAL	% (+)
108.453.268,00	-805.591,41	-0,74%	107.647.676,59	99,26%

INFORME Nº1: Gráfico de Modificaciones Presupuestarias

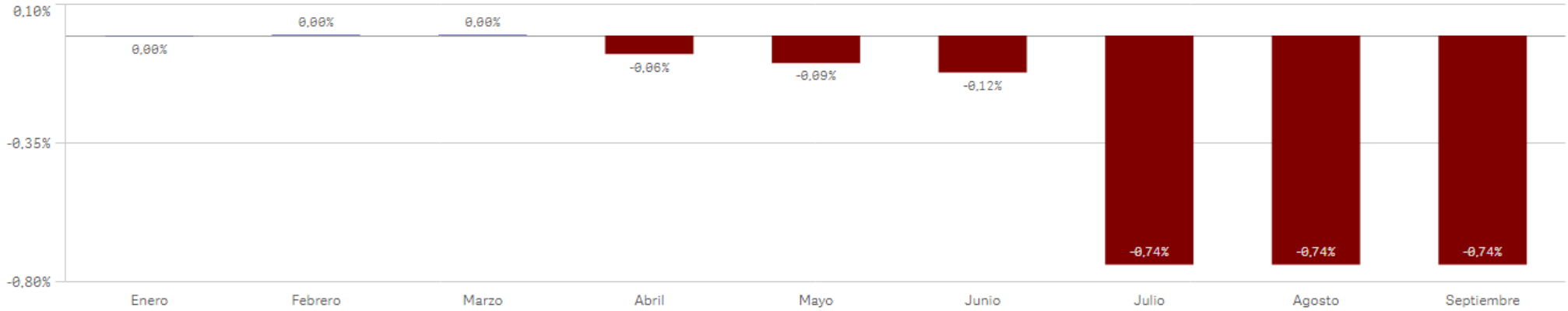

INFORME Nº1: MODIFICACIONES PRESUPUESTARIAS (Consolidado)

Datos correspondientes a: 01-01-2025 al 30-09-2025

Centro : 1001 Sección : 15 Programa : 322F

CENTROS ESPECÍFICOS DE FORMACIÓN PROFESIONAL

MODIFICACIONES PRESUPUESTARIAS

NUM. MODIFICACIONES	IMP. INC.	% (+)	IMP. MINORAC.	% (-)
8	1.752.009,59	5,77%	-755.447,00	-2,49%
CRED. INICIAL	MOD. NETA	% (+)	CRED. ACTUAL	% (+)
30.360.629,00	996.562,59	3,28%	31.357.191,59	103,28%

INFORME Nº1: Gráfico de Modificaciones Presupuestarias

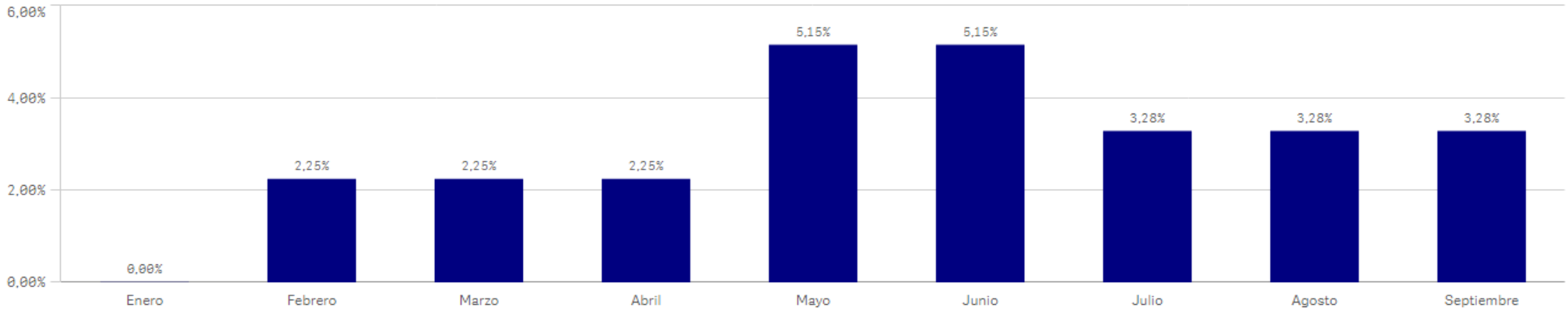

INFORME Nº1: MODIFICACIONES PRESUPUESTARIAS (Consolidado)

Datos correspondientes a: 01-01-2025 al 30-09-2025

Centro : 1001 Sección : 15 Programa : 322G

EDUCACIÓN COMPENSATORIA

MODIFICACIONES PRESUPUESTARIAS

NUM. MODIFICACIONES	IMP. INC.	% (+)	IMP. MINORAC.	% (-)
1	0,00	0,00%	-200.071,05	-0,17%
CRED. INICIAL	MOD. NETA	% (+)	CRED. ACTUAL	% (+)
115.714.628,00	-200.071,05	-0,17%	115.514.556,95	99,83%

INFORME Nº1: Gráfico de Modificaciones Presupuestarias

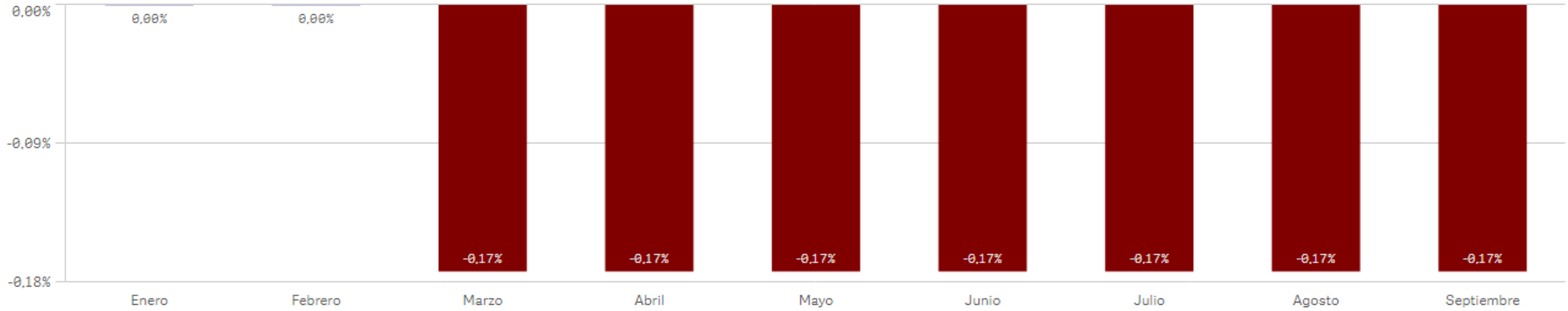

INFORME Nº1: MODIFICACIONES PRESUPUESTARIAS (Consolidado)

Datos correspondientes a: 01-01-2025 al 30-09-2025

Centro : 1001 Sección : 15 Programa : 322O

CALIDAD DE LA ENSEÑANZA

MODIFICACIONES PRESUPUESTARIAS

NUM. MODIFICACIONES	IMP. INC.	% (+)	IMP. MINORAC.	% (-)
49	524.621,09	1,02%	-4.757.042,59	-9,24%
CRED. INICIAL	MOD. NETA	% (+)	CRED. ACTUAL	% (+)
51.484.493,00	-4.232.421,50	-8,22%	47.252.071,50	91,78%

INFORME Nº1: Gráfico de Modificaciones Presupuestarias

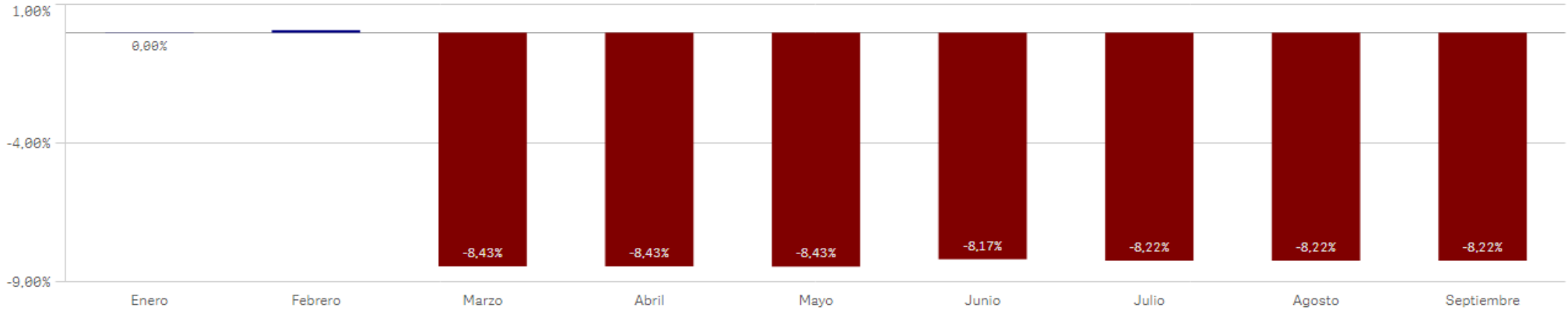

INFORME Nº1: MODIFICACIONES PRESUPUESTARIAS (Consolidado)

Datos correspondientes a: 01-01-2025 al 30-09-2025

Centro : 1001 Sección : 15 Programa : 322P

OTROS GASTOS EN CENTROS EDUCATIVOS

MODIFICACIONES PRESUPUESTARIAS

NUM. MODIFICACIONES	IMP. INC.	% (+)	IMP. MINORAC.	% (-)
94	48.851.542,38	12,51%	-36.733.680,34	-9,40%
CRED. INICIAL	MOD. NETA	% (+)	CRED. ACTUAL	% (+)
390.609.454,00	12.117.862,04	3,10%	402.727.316,04	103,10%

INFORME Nº1: Gráfico de Modificaciones Presupuestarias

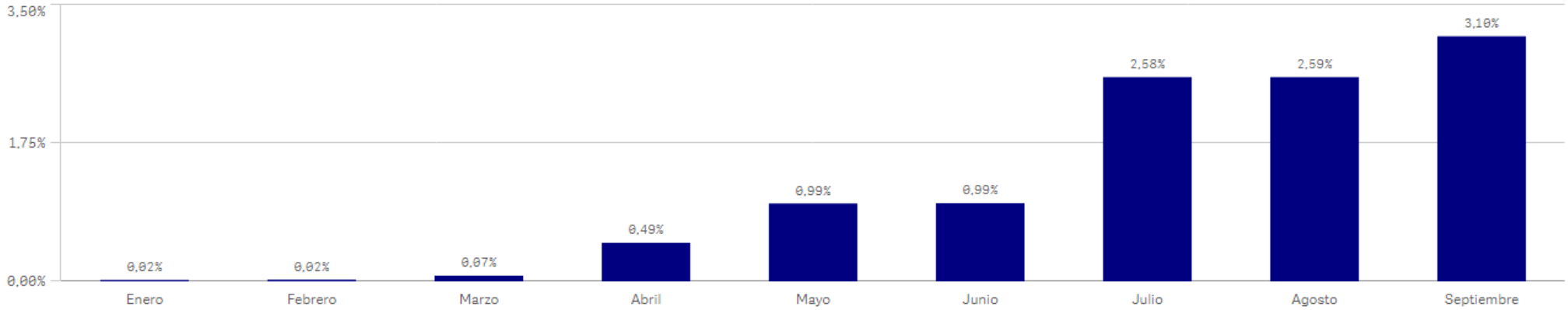

INFORME Nº1: MODIFICACIONES PRESUPUESTARIAS (Consolidado)

Datos correspondientes a: 01-01-2025 al 30-09-2025

Centro : 1001 Sección : 15 Programa : 323M

EDUCA.CONCERT,BECAS Y AYUDAS AL ESTUDIO

MODIFICACIONES PRESUPUESTARIAS

NUM. MODIFICACIONES	IMP. INC.	% (+)	IMP. MINORAC.	% (-)
43	36.946.440,74	2,28%	-17.318.046,13	-1,07%
CRED. INICIAL	MOD. NETA	% (+)	CRED. ACTUAL	% (+)
1.618.681.751,00	19.628.394,61	1,21%	1.638.310.145,61	101,21%

INFORME Nº1: Gráfico de Modificaciones Presupuestarias

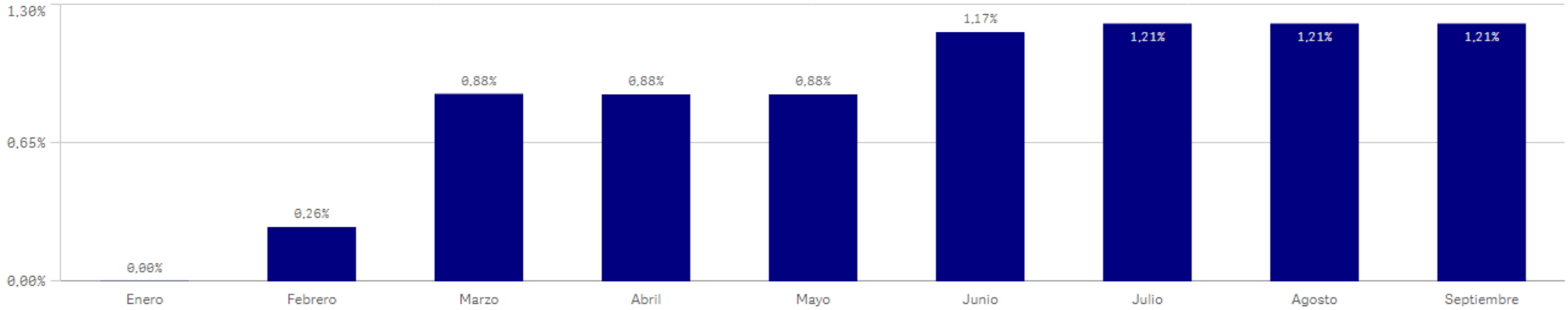

INFORME Nº1: MODIFICACIONES PRESUPUESTARIAS (Consolidado)

Datos correspondientes a: 01-01-2025 al 30-09-2025

Centro : 1001 Sección : 15 Programa : 324M

SERVICIOS COMPLEMENTARIOS DE LA ENSEÑANZA

MODIFICACIONES PRESUPUESTARIAS

NUM. MODIFICACIONES	IMP. INC.	% (+)	IMP. MINORAC.	% (-)
1	3.000.000,00	11,11%	0,00	0,00%
CRED. INICIAL	MOD. NETA	% (+)	CRED. ACTUAL	% (+)
27.000.352,00	3.000.000,00	11,11%	30.000.352,00	111,11%

INFORME Nº1: Gráfico de Modificaciones Presupuestarias

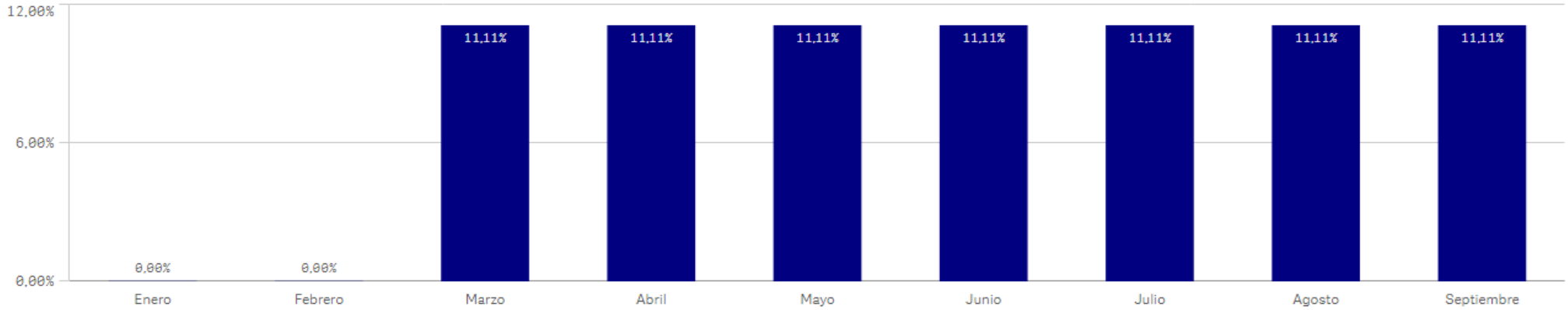

INFORME Nº1: MODIFICACIONES PRESUPUESTARIAS (Consolidado)

Datos correspondientes a: 01-01-2025 al 30-09-2025

Centro : 1001 Sección : 15 Programa : 466A

INVESTIGACIÓN

MODIFICACIONES PRESUPUESTARIAS

NUM. MODIFICACIONES	IMP. INC.	% (+)	IMP. MINORAC.	% (-)
28	1.920.063,48	1,08%	-1.544.245,63	-0,87%
CRED. INICIAL	MOD. NETA	% (+)	CRED. ACTUAL	% (+)
177.627.902,00	375.817,85	0,21%	178.003.719,85	100,21%

INFORME Nº1: Gráfico de Modificaciones Presupuestarias

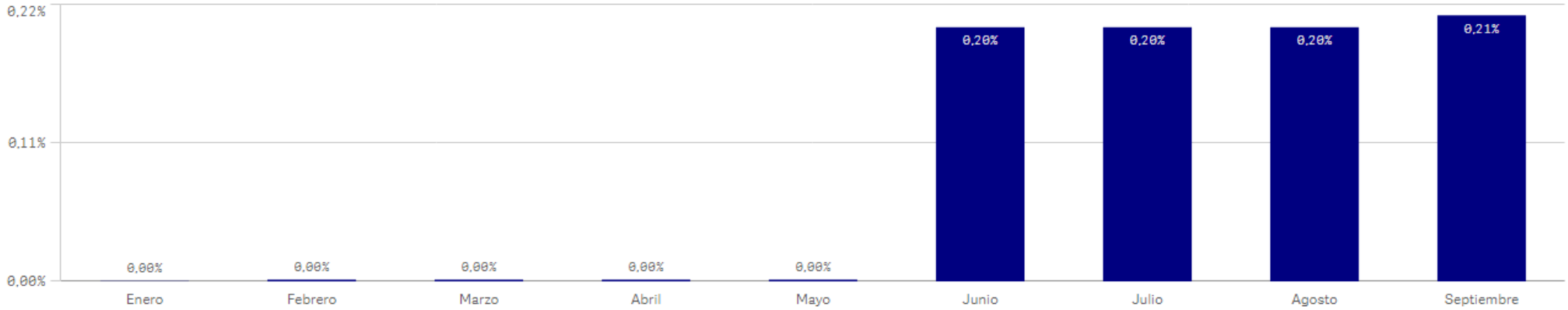

INFORME Nº1: MODIFICACIONES PRESUPUESTARIAS (Consolidado)

Datos correspondientes a: 01-01-2025 al 30-09-2025

Centro : 1001 Sección : 16 Programa : 261O

SUELO Y CONSORCIOS URBANÍSTICOS

MODIFICACIONES PRESUPUESTARIAS

NUM. MODIFICACIONES	IMP. INC.	% (+)	IMP. MINORAC.	% (-)
33	181.388,89	1,48%	-1.491.094,51	-12,20%
CRED. INICIAL	MOD. NETA	% (+)	CRED. ACTUAL	% (+)
12.218.188,00	-1.309.705,62	-10,72%	10.908.482,38	89,28%

INFORME Nº1: Gráfico de Modificaciones Presupuestarias

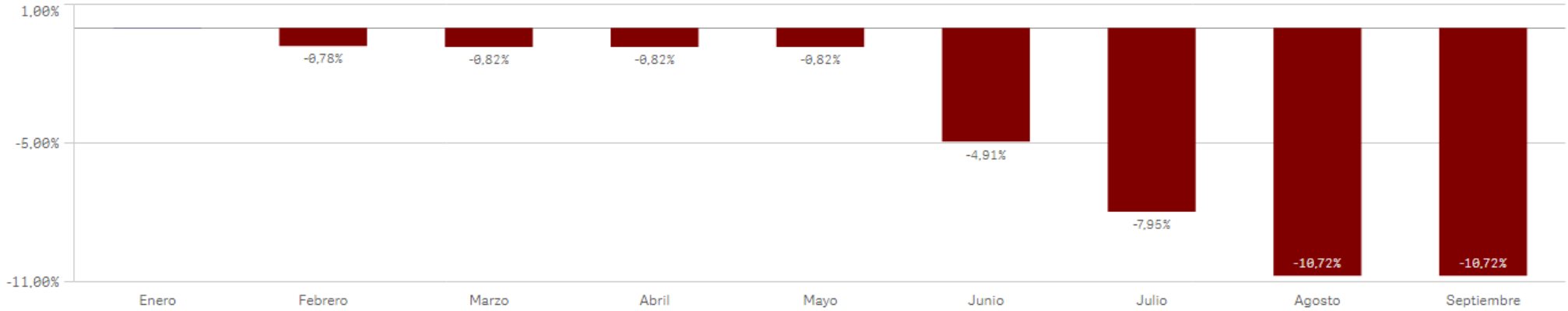

INFORME Nº1: MODIFICACIONES PRESUPUESTARIAS (Consolidado)

Datos correspondientes a: 01-01-2025 al 30-09-2025

Centro : 1001 Sección : 16 Programa : 261P

PLANIFICACIÓN Y GESTIÓN URBANÍSTICA

MODIFICACIONES PRESUPUESTARIAS

NUM. MODIFICACIONES	IMP. INC.	% (+)	IMP. MINORAC.	% (-)
37	695.314,03	4,65%	-1.758.152,57	-11,75%
CRED. INICIAL	MOD. NETA	% (+)	CRED. ACTUAL	% (+)
14.963.884,00	-1.062.838,54	-7,10%	13.901.045,46	92,90%

INFORME Nº1: Gráfico de Modificaciones Presupuestarias



INFORME Nº1: MODIFICACIONES PRESUPUESTARIAS (Consolidado)

Datos correspondientes a: 01-01-2025 al 30-09-2025

Centro : 1001 Sección : 16 Programa : 334D

ASUNTOS TAURINOS

MODIFICACIONES PRESUPUESTARIAS

NUM. MODIFICACIONES	IMP. INC.	% (+)	IMP. MINORAC.	% (-)
30	181.811,07	4,05%	-171.105,73	-3,81%
CRED. INICIAL	MOD. NETA	% (+)	CRED. ACTUAL	% (+)
4.490.668,00	10.705,34	0,24%	4.501.373,34	100,24%

INFORME Nº1: Gráfico de Modificaciones Presupuestarias

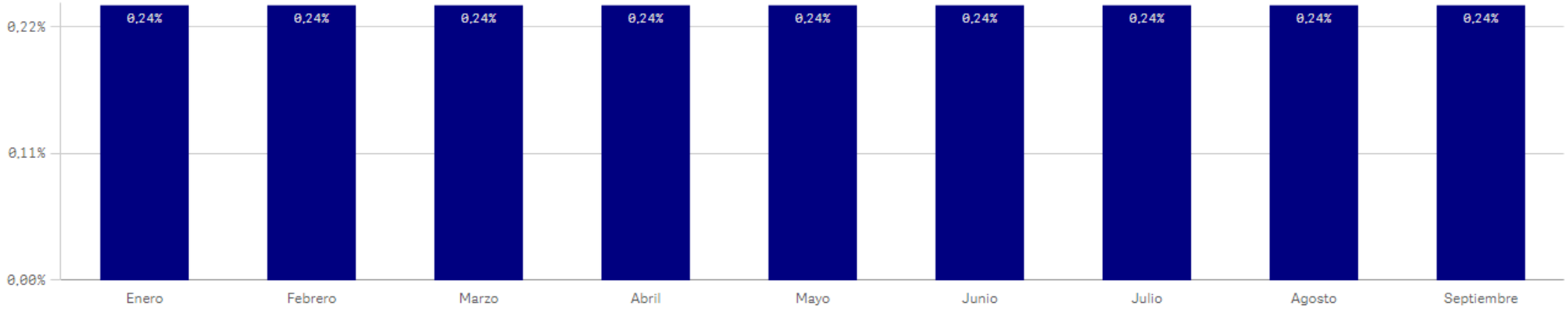

INFORME Nº1: MODIFICACIONES PRESUPUESTARIAS (Consolidado)

Datos correspondientes a: 01-01-2025 al 30-09-2025

Centro : 1001 Sección : 16 Programa : 411A

AGRICULTURA,GANADERÍA Y ALIMENTACIÓN

MODIFICACIONES PRESUPUESTARIAS

NUM. MODIFICACIONES	IMP. INC.	% (+)	IMP. MINORAC.	% (-)
61	2.207.047,05	3,47%	-1.953.774,56	-3,07%
CRED. INICIAL	MOD. NETA	% (+)	CRED. ACTUAL	% (+)
63.633.079,00	253.272,49	0,40%	63.886.351,49	100,40%

INFORME Nº1: Gráfico de Modificaciones Presupuestarias

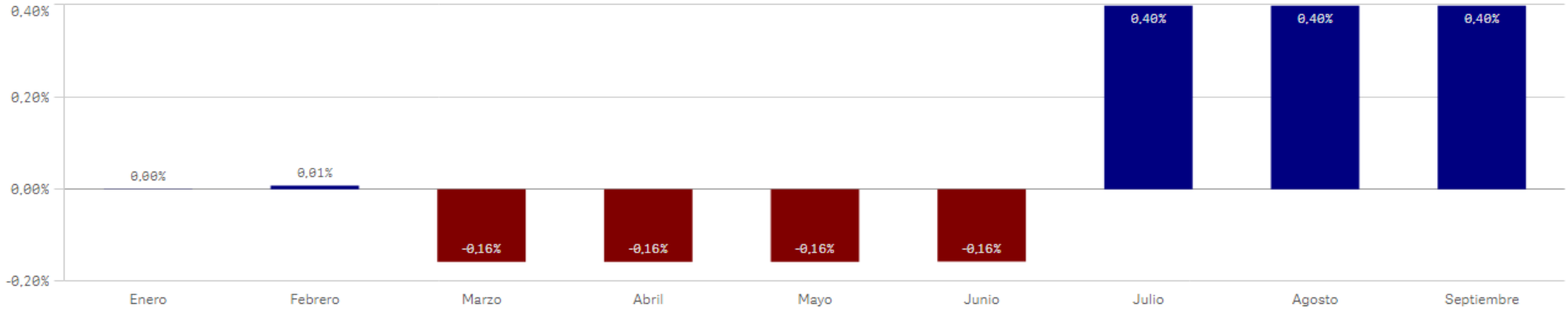

INFORME Nº1: MODIFICACIONES PRESUPUESTARIAS (Consolidado)

Datos correspondientes a: 01-01-2025 al 30-09-2025

Centro : 1001 Sección : 16 Programa : 456A

BIODIVERSIDAD Y RECURSOS NATURALES

MODIFICACIONES PRESUPUESTARIAS

NUM. MODIFICACIONES	IMP. INC.	% (+)	IMP. MINORAC.	% (-)
106	3.064.750,37	6,06%	-1.774.689,28	-3,51%
CRED. INICIAL	MOD. NETA	% (+)	CRED. ACTUAL	% (+)
50.612.826,00	1.290.061,09	2,55%	51.902.887,09	102,55%

INFORME Nº1: Gráfico de Modificaciones Presupuestarias

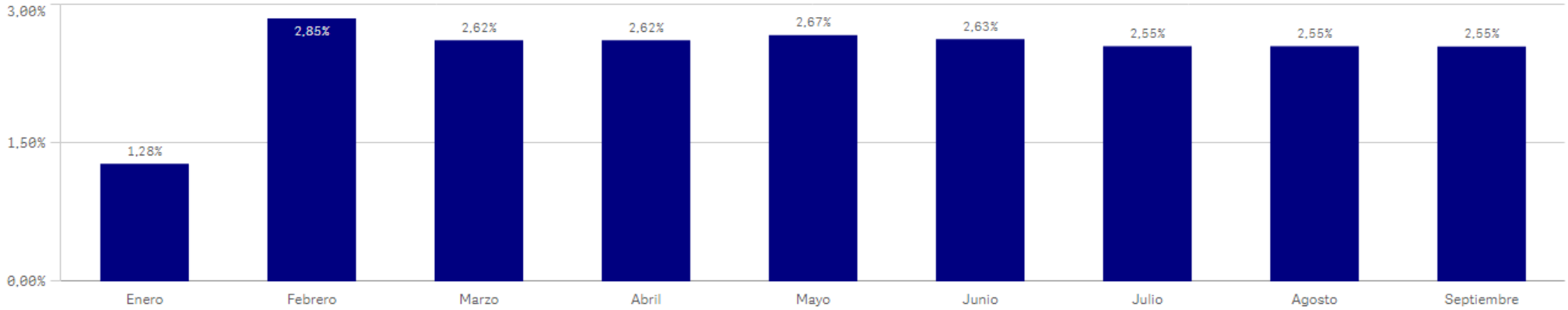

INFORME Nº1: MODIFICACIONES PRESUPUESTARIAS (Consolidado)

Datos correspondientes a: 01-01-2025 al 30-09-2025

Centro : 1001 Sección : 16 Programa : 456M

DIR.Y GEST.ADM.MEDIO AMB., AGRICULTURA E INTERIOR

MODIFICACIONES PRESUPUESTARIAS

NUM. MODIFICACIONES	IMP. INC.	% (+)	IMP. MINORAC.	% (-)
74	1.806.266,35	5,39%	-2.049.353,27	-6,12%
CRED. INICIAL	MOD. NETA	% (+)	CRED. ACTUAL	% (+)
33.508.495,00	-243.086,92	-0,73%	33.265.408,08	99,27%

INFORME Nº1: Gráfico de Modificaciones Presupuestarias

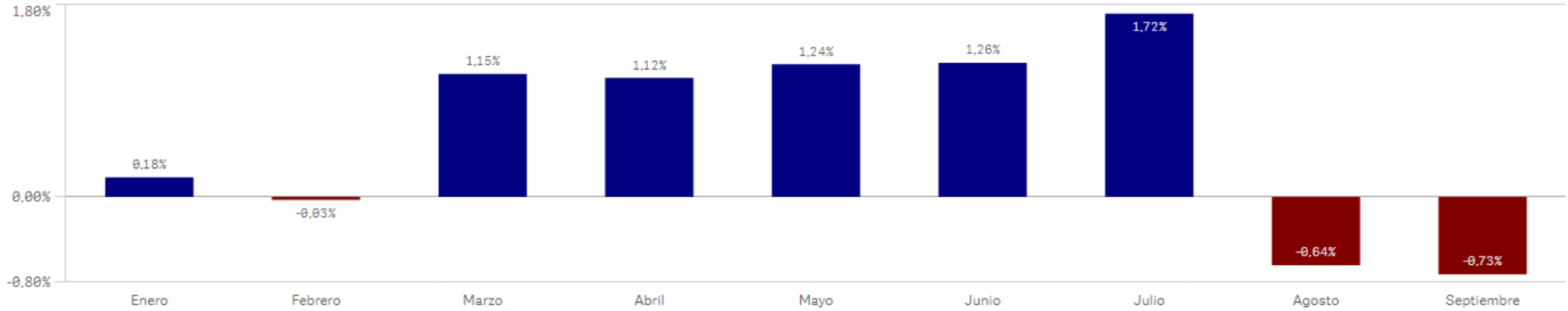

INFORME Nº1: MODIFICACIONES PRESUPUESTARIAS (Consolidado)

Datos correspondientes a: 01-01-2025 al 30-09-2025

Centro : 1001 Sección : 16 Programa : 456N

ECONOMÍA CIRCULAR

MODIFICACIONES PRESUPUESTARIAS

NUM. MODIFICACIONES	IMP. INC.	% (+)	IMP. MINORAC.	% (-)
74	43.625.594,21	30,03%	-6.162.087,23	-4,24%
CRED. INICIAL	MOD. NETA	% (+)	CRED. ACTUAL	% (+)
145.276.911,00	37.463.506,98	25,79%	182.740.417,98	125,79%

INFORME Nº1: Gráfico de Modificaciones Presupuestarias

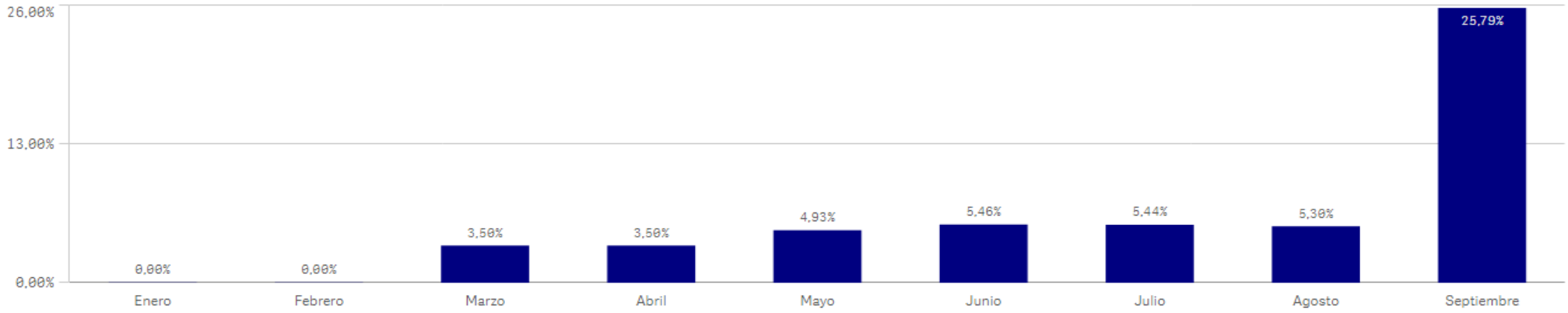

INFORME Nº1: MODIFICACIONES PRESUPUESTARIAS (Consolidado)

Datos correspondientes a: 01-01-2025 al 30-09-2025

Centro : 1001 Sección : 16 Programa : 932O

ORDENACIÓN Y GESTIÓN DEL JUEGO

MODIFICACIONES PRESUPUESTARIAS

NUM. MODIFICACIONES	IMP. INC.	% (+)	IMP. MINORAC.	% (-)
6	85.814,82	2,85%	-383.648,82	-12,74%
CRED. INICIAL	MOD. NETA	% (+)	CRED. ACTUAL	% (+)
3.011.064,00	-297.834,00	-9,89%	2.713.230,00	90,11%

INFORME Nº1: Gráfico de Modificaciones Presupuestarias

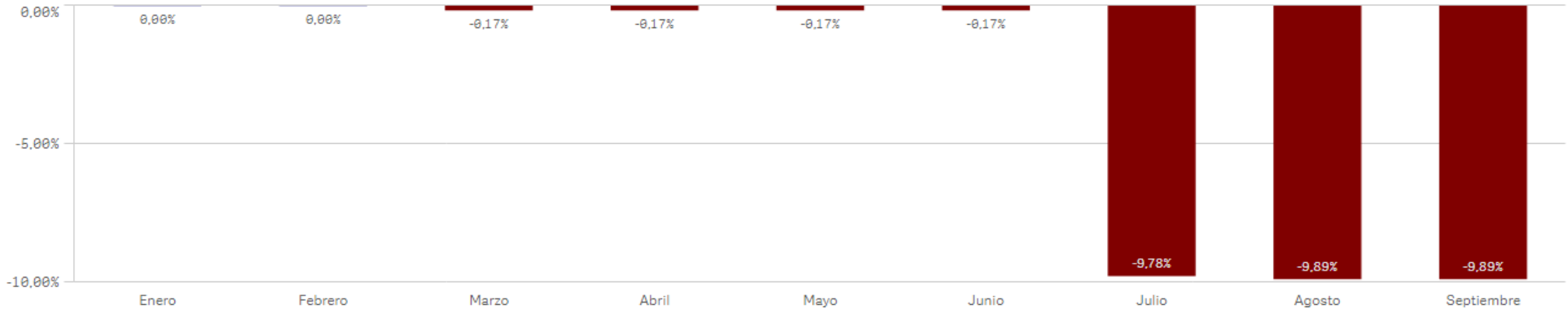

INFORME Nº1: MODIFICACIONES PRESUPUESTARIAS (Consolidado)

Datos correspondientes a: 01-01-2025 al 30-09-2025

Centro : 1001 Sección : 17 Programa : 311M

DIRECCIÓN Y GESTIÓN ADMINISTRATIVA DE SANIDAD

MODIFICACIONES PRESUPUESTARIAS

NUM. MODIFICACIONES	IMP. INC.	% (+)	IMP. MINORAC.	% (-)
82	1.559.563,17	4,70%	-1.447.383,65	-4,36%
CRED. INICIAL	MOD. NETA	% (+)	CRED. ACTUAL	% (+)
33.199.545,00	112.179,52	0,34%	33.311.724,52	100,34%

INFORME Nº1: Gráfico de Modificaciones Presupuestarias

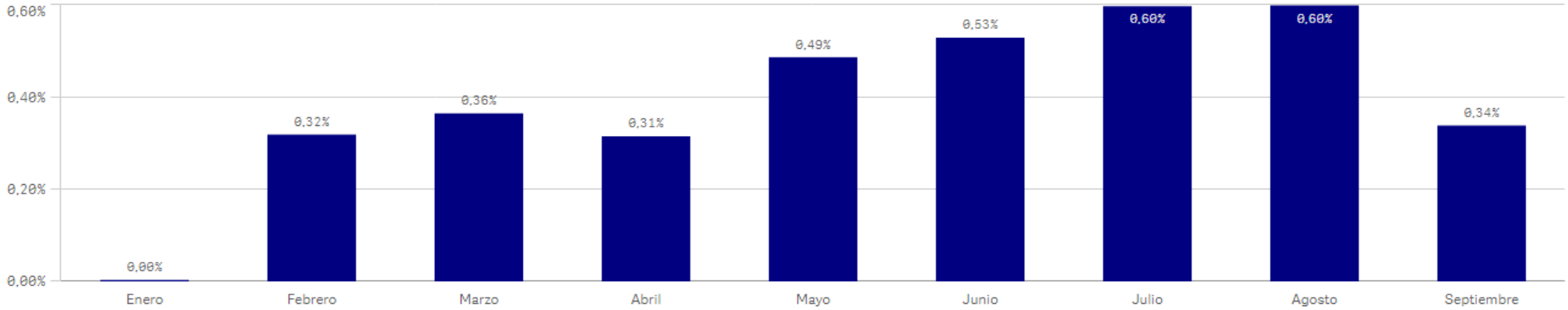

INFORME Nº1: MODIFICACIONES PRESUPUESTARIAS (Consolidado)

Datos correspondientes a: 01-01-2025 al 30-09-2025

Centro : 1001 Sección : 17 Programa : 311N

INSPECCIÓN Y ORDENACIÓN SANITARIA

MODIFICACIONES PRESUPUESTARIAS

NUM. MODIFICACIONES	IMP. INC.	% (+)	IMP. MINORAC.	% (-)
30	948.523,65	3,47%	-980.728,81	-3,59%
CRED. INICIAL	MOD. NETA	% (+)	CRED. ACTUAL	% (+)
27.332.121,00	-32.205,16	-0,12%	27.299.915,84	99,88%

INFORME Nº1: Gráfico de Modificaciones Presupuestarias

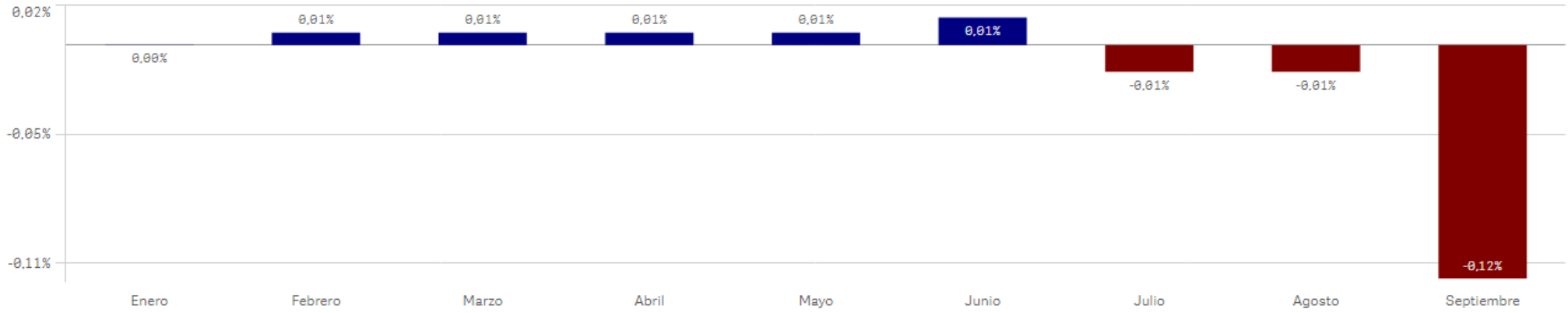

INFORME Nº1: MODIFICACIONES PRESUPUESTARIAS (Consolidado)

Datos correspondientes a: 01-01-2025 al 30-09-2025

Centro : 1001 Sección : 17 Programa : 311O

HUMANIZACIÓN Y ATENCIÓN AL PACIENTE

MODIFICACIONES PRESUPUESTARIAS

NUM. MODIFICACIONES	IMP. INC.	% (+)	IMP. MINORAC.	% (-)
13	147.626,61	2,66%	-168.688,45	-3,04%
CRED. INICIAL	MOD. NETA	% (+)	CRED. ACTUAL	% (+)
5.548.570,00	-21.061,84	-0,38%	5.527.508,16	99,62%

INFORME Nº1: Gráfico de Modificaciones Presupuestarias

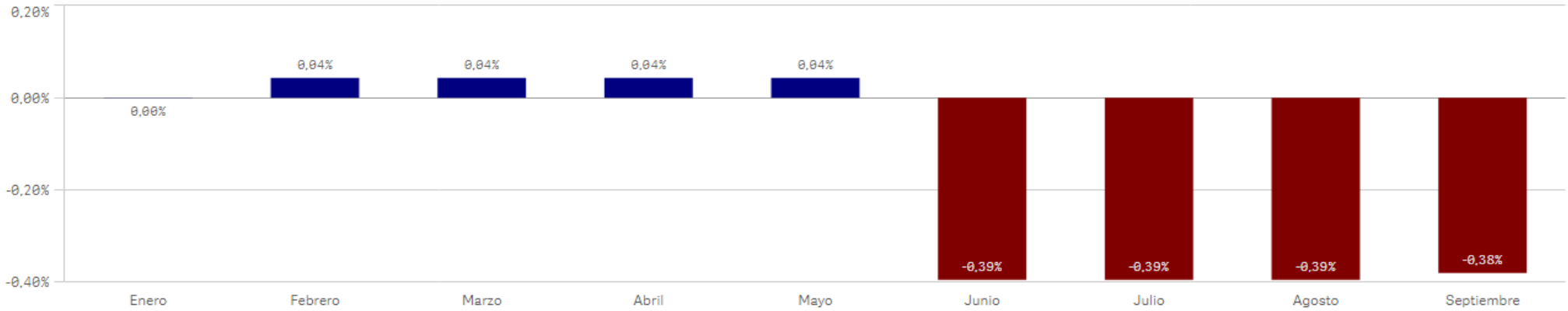

INFORME Nº1: MODIFICACIONES PRESUPUESTARIAS (Consolidado)

Datos correspondientes a: 01-01-2025 al 30-09-2025

Centro : 1001 Sección : 17 Programa : 312D

INVESTIGACIÓN Y DOCENCIA

MODIFICACIONES PRESUPUESTARIAS

NUM. MODIFICACIONES	IMP. INC.	% (+)	IMP. MINORAC.	% (-)
38	439.087,78	2,06%	-2.148.406,49	-10,09%
CRED. INICIAL	MOD. NETA	% (+)	CRED. ACTUAL	% (+)
21.298.248,00	-1.709.318,71	-8,03%	19.588.929,29	91,97%

INFORME Nº1: Gráfico de Modificaciones Presupuestarias

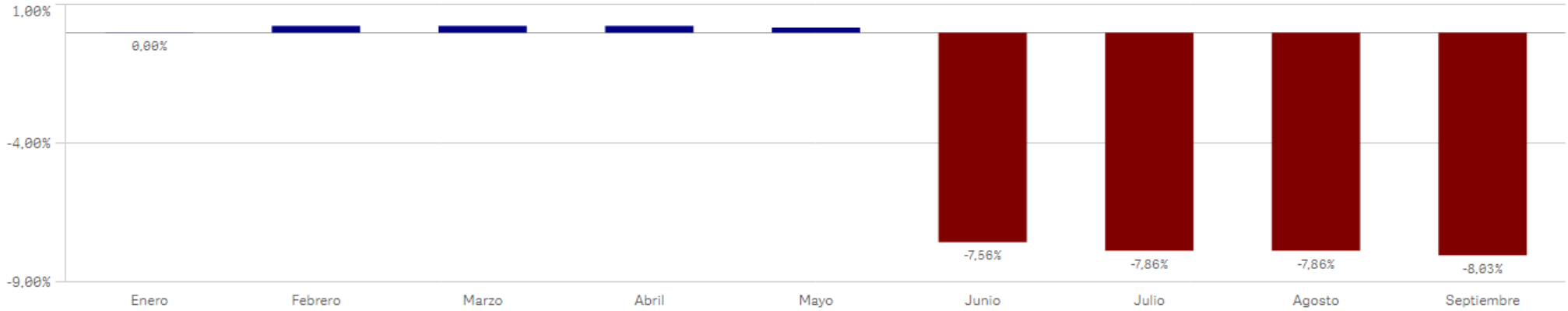

INFORME Nº1: MODIFICACIONES PRESUPUESTARIAS (Consolidado)

Datos correspondientes a: 01-01-2025 al 30-09-2025

Centro : 1001 Sección : 17 Programa : 313B

ACTUACIONES EN MATERIA DE SALUD PÚBLICA

MODIFICACIONES PRESUPUESTARIAS

NUM. MODIFICACIONES	IMP. INC.	% (+)	IMP. MINORAC.	% (-)
84	5.158.641,11	2,60%	-2.792.227,35	-1,41%
CRED. INICIAL	MOD. NETA	% (+)	CRED. ACTUAL	% (+)
198.520.952,00	2.366.413,76	1,19%	200.887.365,76	101,19%

INFORME Nº1: Gráfico de Modificaciones Presupuestarias

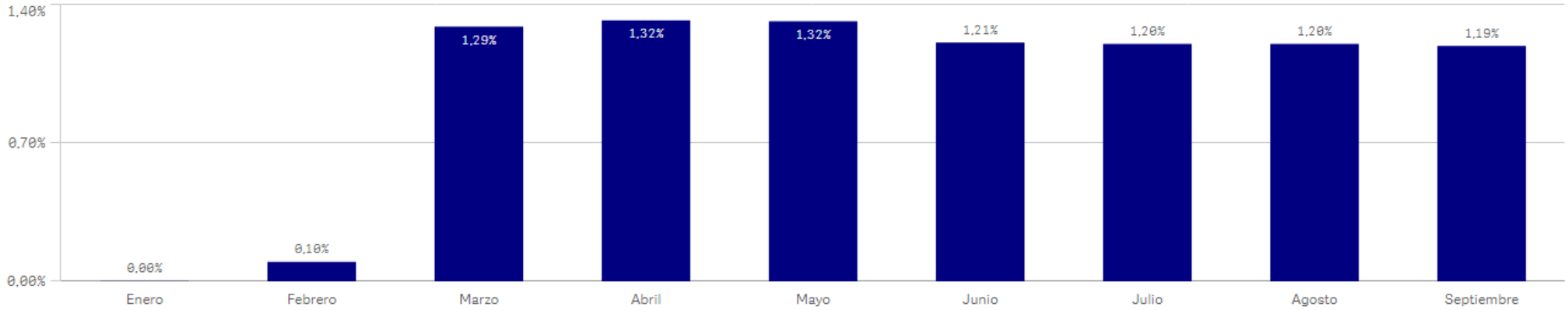

INFORME Nº1: MODIFICACIONES PRESUPUESTARIAS (Consolidado)

Datos correspondientes a: 01-01-2025 al 30-09-2025

Centro : 1001 Sección : 19 Programa : 231A

ATENC.SOCIAL ESPECIALIZADA PERS.CON ENFERM.MENTAL

MODIFICACIONES PRESUPUESTARIAS

NUM. MODIFICACIONES	IMP. INC.	% (+)	IMP. MINORAC.	% (-)
9	100.000,00	0,11%	-2.553.999,92	-2,76%
CRED. INICIAL	MOD. NETA	% (+)	CRED. ACTUAL	% (+)
92.618.281,00	-2.453.999,92	-2,65%	90.164.281,08	97,35%

INFORME Nº1: Gráfico de Modificaciones Presupuestarias



INFORME Nº1: MODIFICACIONES PRESUPUESTARIAS (Consolidado)

Datos correspondientes a: 01-01-2025 al 30-09-2025

Centro : 1001 Sección : 19 Programa : 231C

ATENCIÓN BÁSICA A PERSONAS CON DISCAPACIDAD

MODIFICACIONES PRESUPUESTARIAS

NUM. MODIFICACIONES	IMP. INC.	% (+)	IMP. MINORAC.	% (-)
51	2.682.858,32	13,63%	-1.093.810,90	-5,56%
CRED. INICIAL	MOD. NETA	% (+)	CRED. ACTUAL	% (+)
19.676.835,00	1.589.047,42	8,08%	21.265.882,42	108,08%

INFORME Nº1: Gráfico de Modificaciones Presupuestarias

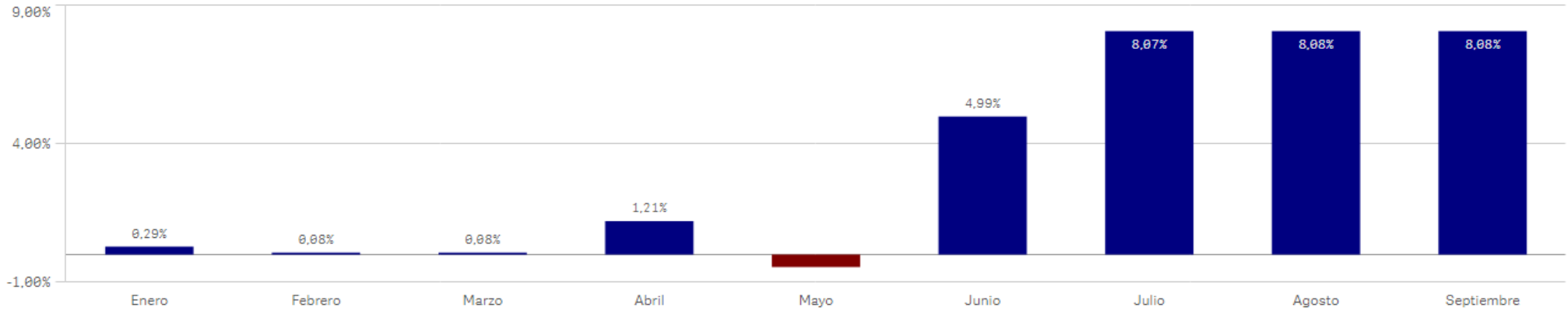

INFORME Nº1: MODIFICACIONES PRESUPUESTARIAS (Consolidado)

Datos correspondientes a: 01-01-2025 al 30-09-2025

Centro : 1001 Sección : 19 Programa : 231D

ATENCIÓN A PERSONAS MAYORES

MODIFICACIONES PRESUPUESTARIAS

NUM. MODIFICACIONES	IMP. INC.	% (+)	IMP. MINORAC.	% (-)
61	11.402.074,50	2,38%	-2.342.852,23	-0,49%
CRED. INICIAL	MOD. NETA	% (+)	CRED. ACTUAL	% (+)
478.201.233,00	9.059.222,27	1,89%	487.260.455,27	101,89%

INFORME Nº1: Gráfico de Modificaciones Presupuestarias

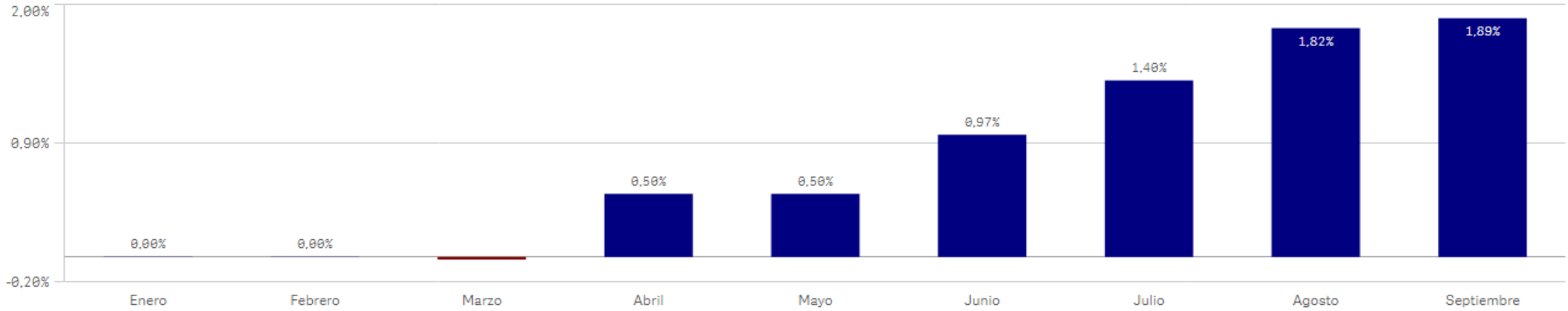

INFORME Nº1: MODIFICACIONES PRESUPUESTARIAS (Consolidado)

Datos correspondientes a: 01-01-2025 al 30-09-2025

Centro : 1001 Sección : 19 Programa : 231F

ATENCIÓN ESPECIALIZ.A PERSONAS CON DISCAPACIDAD

MODIFICACIONES PRESUPUESTARIAS

NUM. MODIFICACIONES	IMP. INC.	% (+)	IMP. MINORAC.	% (-)
57	6.062.063,24	1,79%	-3.399.835,24	-1,00%
CRED. INICIAL	MOD. NETA	% (+)	CRED. ACTUAL	% (+)
338.679.856,00	2.662.228,00	0,79%	341.342.084,00	100,79%

INFORME Nº1: Gráfico de Modificaciones Presupuestarias

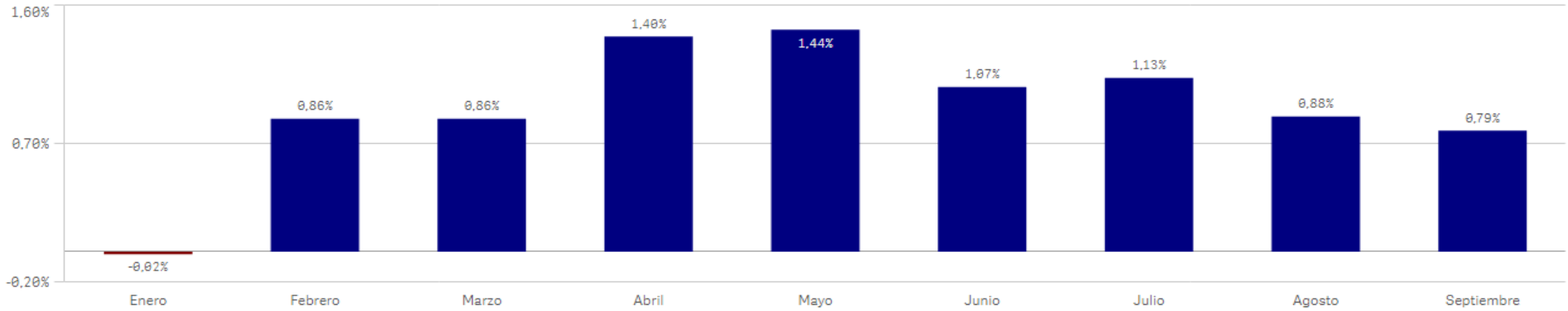

INFORME Nº1: MODIFICACIONES PRESUPUESTARIAS (Consolidado)

Datos correspondientes a: 01-01-2025 al 30-09-2025

Centro : 1001 Sección : 19 Programa : 231I

COORDINACIÓN DE LA DEPENDENCIA

MODIFICACIONES PRESUPUESTARIAS

NUM. MODIFICACIONES	IMP. INC.	% (+)	IMP. MINORAC.	% (-)
62	38.888.313,57	5,44%	-17.776.443,22	-2,49%
CRED. INICIAL	MOD. NETA	% (+)	CRED. ACTUAL	% (+)
714.872.257,00	21.111.870,35	2,95%	735.984.127,35	102,95%

INFORME Nº1: Gráfico de Modificaciones Presupuestarias

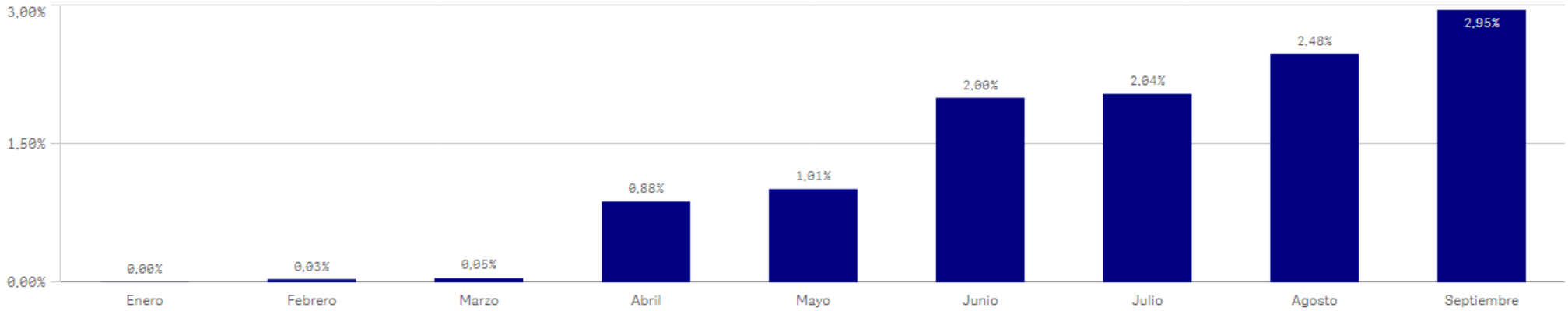

INFORME Nº1: MODIFICACIONES PRESUPUESTARIAS (Consolidado)

Datos correspondientes a: 01-01-2025 al 30-09-2025

Centro : 1001 Sección : 19 Programa : 232A

JUVENTUD

MODIFICACIONES PRESUPUESTARIAS

NUM. MODIFICACIONES	IMP. INC.	% (+)	IMP. MINORAC.	% (-)
71	2.545.322,36	13,03%	-3.863.791,86	-19,79%
CRED. INICIAL	MOD. NETA	% (+)	CRED. ACTUAL	% (+)
19.528.665,00	-1.318.469,50	-6,75%	18.210.195,50	93,25%

INFORME Nº1: Gráfico de Modificaciones Presupuestarias

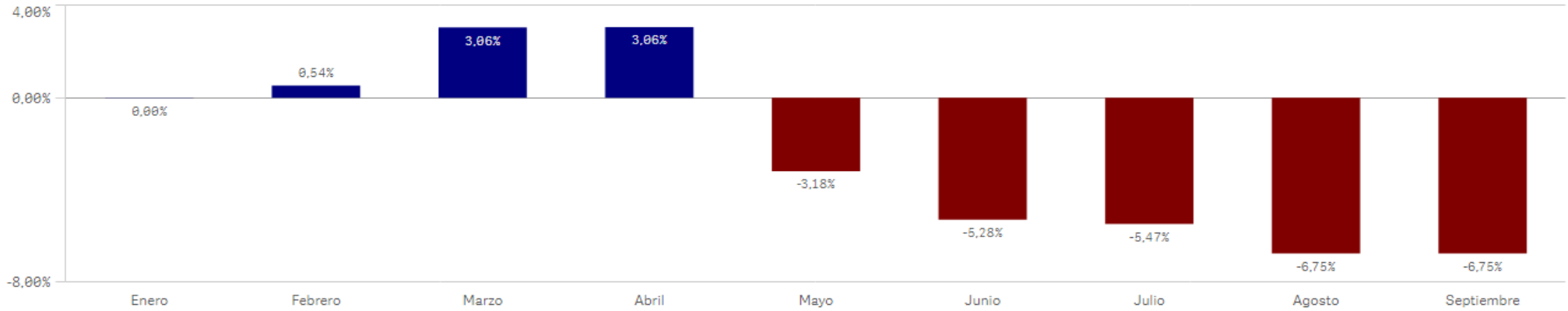

INFORME Nº1: MODIFICACIONES PRESUPUESTARIAS (Consolidado)

Datos correspondientes a: 01-01-2025 al 30-09-2025

Centro : 1001 Sección : 19 Programa : 232B

ACC.CONTRA VIOL.GÉN.Y PROM.IGUALDAD OPORTUNIDADES

MODIFICACIONES PRESUPUESTARIAS

NUM. MODIFICACIONES	IMP. INC.	% (+)	IMP. MINORAC.	% (-)
61	16.254.569,25	40,79%	-3.418.195,27	-8,58%
CRED. INICIAL	MOD. NETA	% (+)	CRED. ACTUAL	% (+)
39.849.524,00	12.836.373,98	32,21%	52.685.897,98	132,21%

INFORME Nº1: Gráfico de Modificaciones Presupuestarias

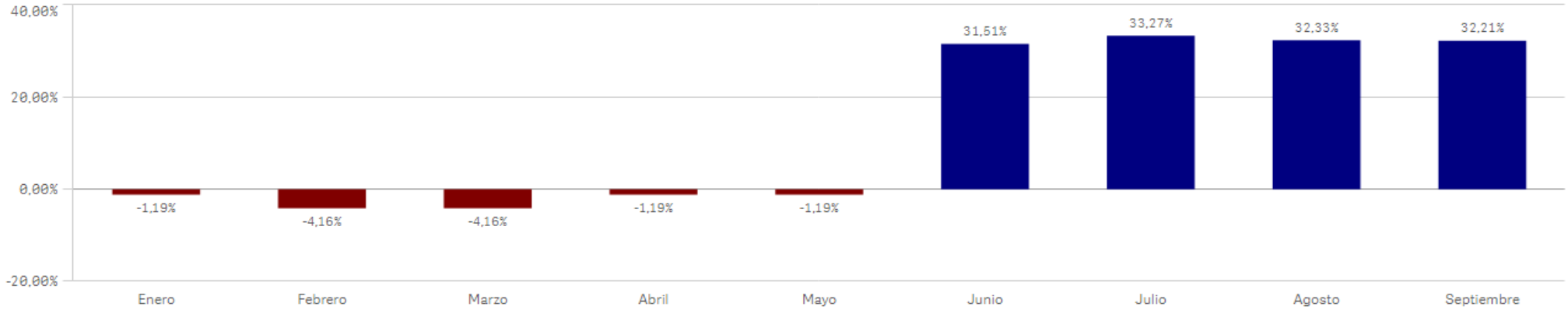

INFORME Nº1: MODIFICACIONES PRESUPUESTARIAS (Consolidado)

Datos correspondientes a: 01-01-2025 al 30-09-2025

Centro : 1001 Sección : 19 Programa : 232E

INTEGR. PARTICIP. SOCIAL Y LUCHA CONTRA EXCLUSIÓN

MODIFICACIONES PRESUPUESTARIAS

NUM. MODIFICACIONES	IMP. INC.	% (+)	IMP. MINORAC.	% (-)
82	65.052.755,80	37,34%	-13.923.929,56	-7,99%
CRED. INICIAL	MOD. NETA	% (+)	CRED. ACTUAL	% (+)
174.231.444,00	51.128.826,24	29,35%	225.360.270,24	129,35%

INFORME Nº1: Gráfico de Modificaciones Presupuestarias

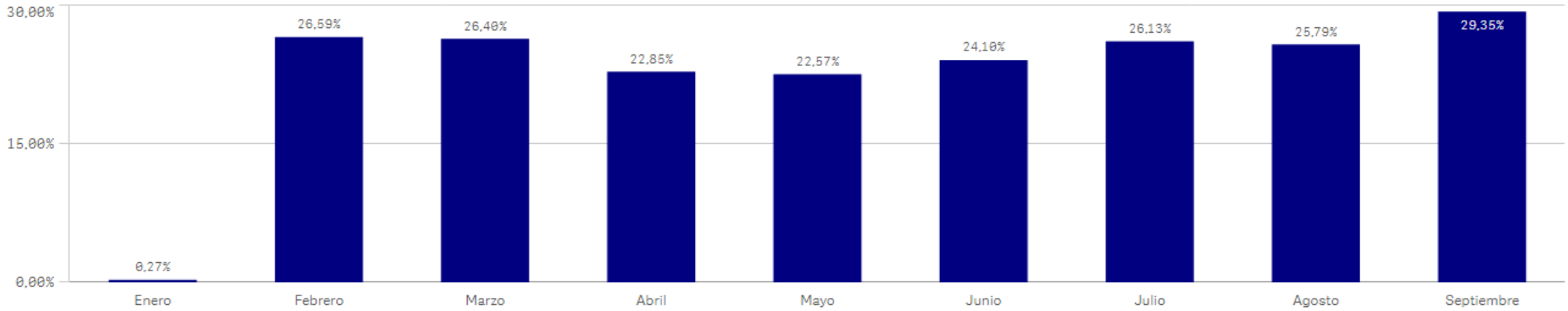

INFORME Nº1: MODIFICACIONES PRESUPUESTARIAS (Consolidado)

Datos correspondientes a: 01-01-2025 al 30-09-2025

Centro : 1001 Sección : 19 Programa : 232F

PROTECCIÓN A LA FAMILIA Y AL MENOR

MODIFICACIONES PRESUPUESTARIAS

NUM. MODIFICACIONES	IMP. INC.	% (+)	IMP. MINORAC.	% (-)
58	7.400.883,36	3,15%	-7.077.601,73	-3,01%
CRED. INICIAL	MOD. NETA	% (+)	CRED. ACTUAL	% (+)
235.220.213,00	323.281,63	0,14%	235.543.494,63	100,14%

INFORME Nº1: Gráfico de Modificaciones Presupuestarias

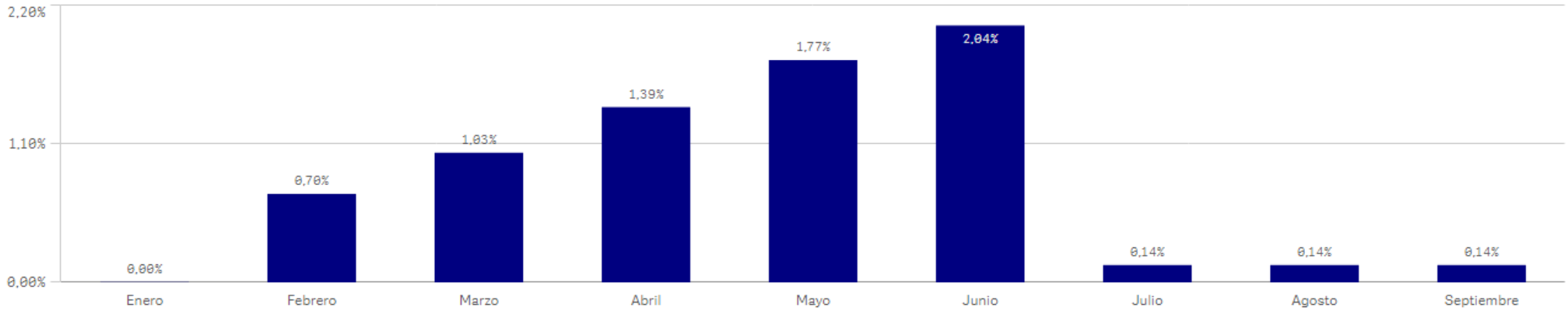

INFORME Nº1: MODIFICACIONES PRESUPUESTARIAS (Consolidado)

Datos correspondientes a: 01-01-2025 al 30-09-2025

Centro : 1001 Sección : 19 Programa : 239M

DIRECC.Y GEST.ADM.FAMILIA, JUVENTUD Y ASUNTOS SOC.

MODIFICACIONES PRESUPUESTARIAS

NUM. MODIFICACIONES	IMP. INC.	% (+)	IMP. MINORAC.	% (-)
123	5.646.228,79	10,01%	-5.900.755,25	-10,46%
CRED. INICIAL	MOD. NETA	% (+)	CRED. ACTUAL	% (+)
56.411.760,00	-254.526,46	-0,45%	56.157.233,54	99,55%

INFORME Nº1: Gráfico de Modificaciones Presupuestarias

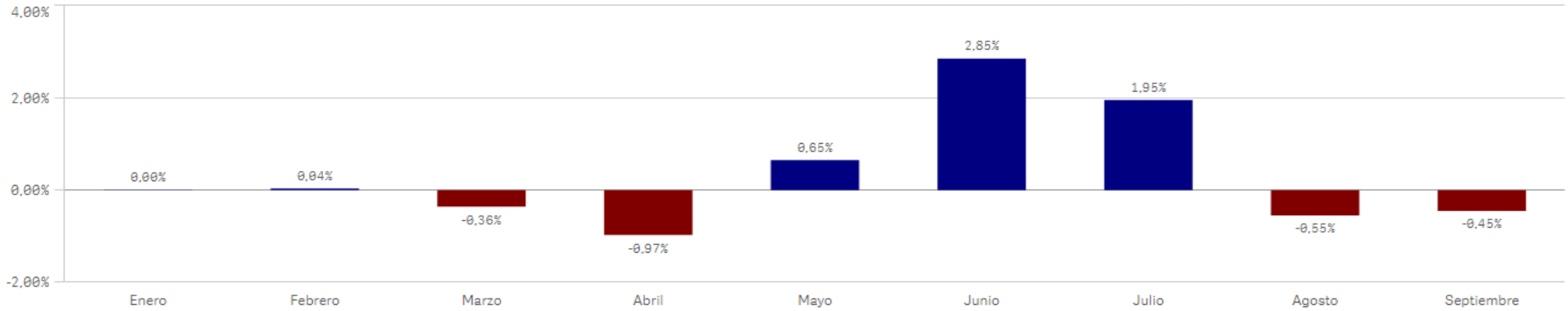

INFORME Nº1: MODIFICACIONES PRESUPUESTARIAS (Consolidado)

Datos correspondientes a: 01-01-2025 al 30-09-2025

Centro : 1001 Sección : 19 Programa : 239O

EVALUACIÓN, CALIDAD E INNOVACIÓN

MODIFICACIONES PRESUPUESTARIAS

NUM. MODIFICACIONES	IMP. INC.	% (+)	IMP. MINORAC.	% (-)
36	2.352.154,50	22,29%	-987.820,53	-9,36%
CRED. INICIAL	MOD. NETA	% (+)	CRED. ACTUAL	% (+)
10.552.664,00	1.364.333,97	12,93%	11.916.997,97	112,93%

INFORME Nº1: Gráfico de Modificaciones Presupuestarias

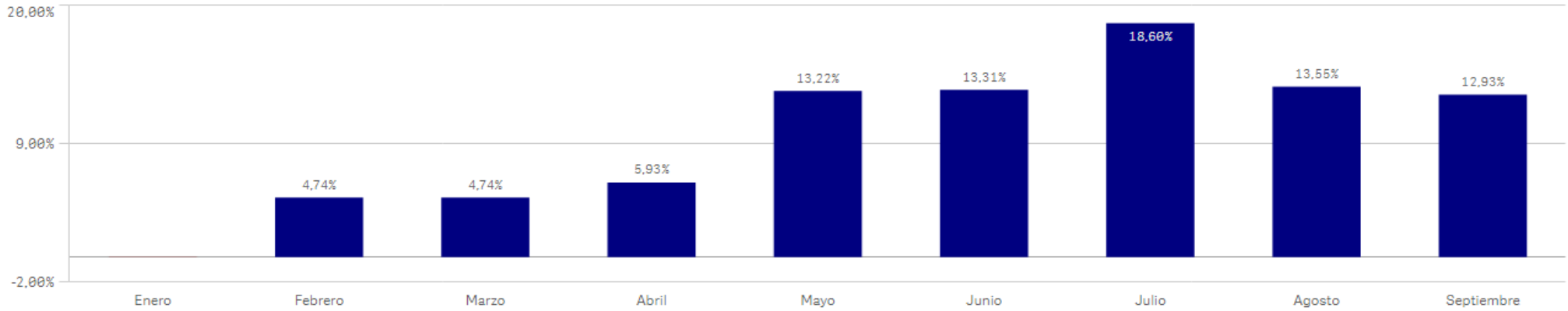

INFORME Nº1: MODIFICACIONES PRESUPUESTARIAS (Consolidado)

Datos correspondientes a: 01-01-2025 al 30-09-2025

Centro : 1001 Sección : 20 Programa : 241A

FORMACIÓN PARA EL EMPLEO

MODIFICACIONES PRESUPUESTARIAS

NUM. MODIFICACIONES	IMP. INC.	% (+)	IMP. MINORAC.	% (-)
77	255.718.978,71	100,32%	-14.223.548,57	-5,58%
CRED. INICIAL	MOD. NETA	% (+)	CRED. ACTUAL	% (+)
254.891.588,00	241.495.430,14	94,74%	496.387.018,14	194,74%

INFORME Nº1: Gráfico de Modificaciones Presupuestarias

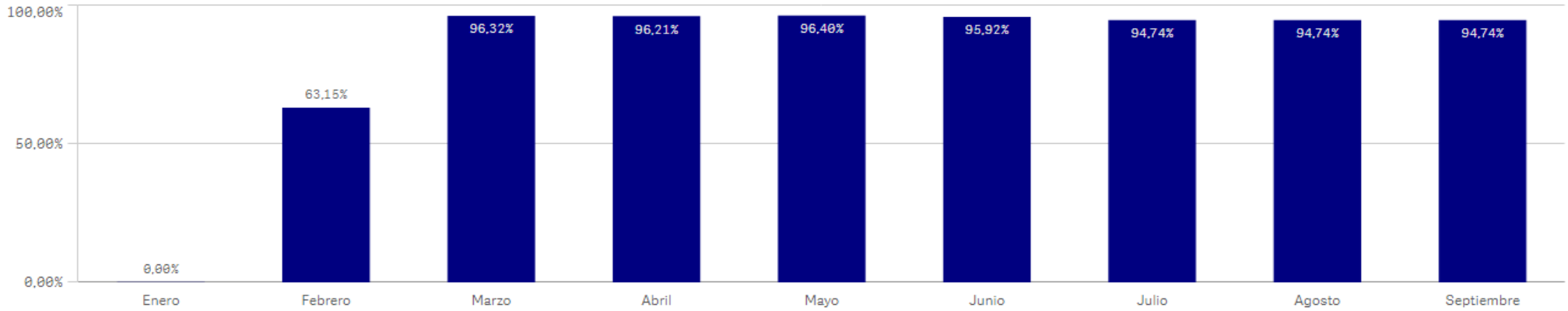

INFORME Nº1: MODIFICACIONES PRESUPUESTARIAS (Consolidado)

Datos correspondientes a: 01-01-2025 al 30-09-2025

Centro : 1001 Sección : 20 Programa : 241M

PROMOCIÓN Y FOMENTO DEL EMPLEO

MODIFICACIONES PRESUPUESTARIAS

NUM. MODIFICACIONES	IMP. INC.	% (+)	IMP. MINORAC.	% (-)
120	93.886.114,90	26,49%	-30.255.200,31	-8,54%
CRED. INICIAL	MOD. NETA	% (+)	CRED. ACTUAL	% (+)
354.460.441,00	63.630.914,59	17,95%	418.091.355,59	117,95%

INFORME Nº1: Gráfico de Modificaciones Presupuestarias

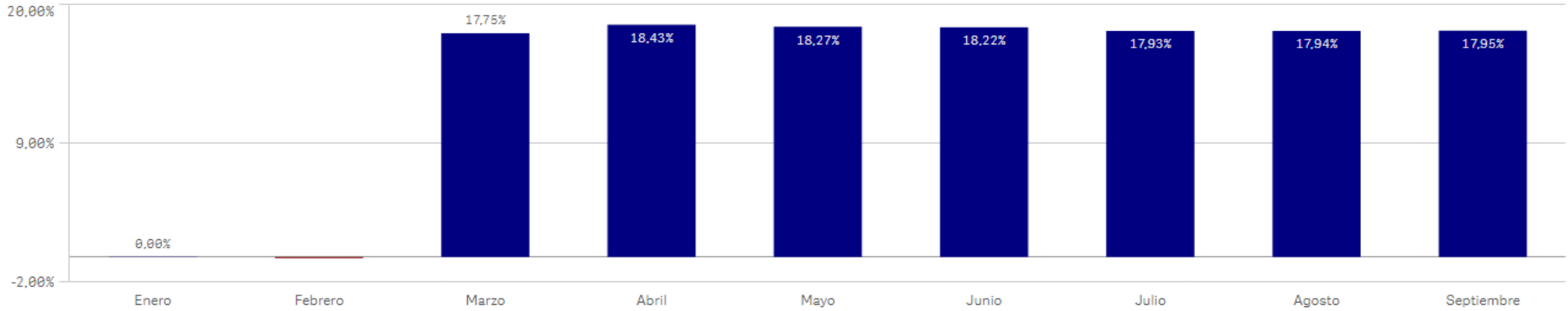

INFORME Nº1: MODIFICACIONES PRESUPUESTARIAS (Consolidado)

Datos correspondientes a: 01-01-2025 al 30-09-2025

Centro : 1001 Sección : 20 Programa : 494M TRABAJO

MODIFICACIONES PRESUPUESTARIAS

NUM. MODIFICACIONES	IMP. INC.	% (+)	IMP. MINORAC.	% (-)
36	824.602,45	8,81%	-582.209,72	-6,22%
CRED. INICIAL	MOD. NETA	% (+)	CRED. ACTUAL	% (+)
9.355.245,00	242.392,73	2,59%	9.597.637,73	102,59%

INFORME Nº1: Gráfico de Modificaciones Presupuestarias

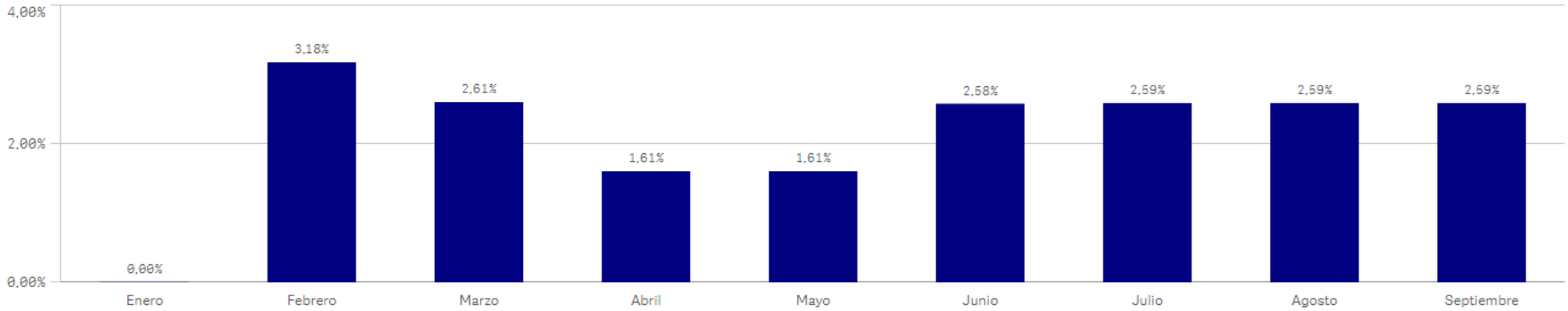

INFORME Nº1: MODIFICACIONES PRESUPUESTARIAS (Consolidado)

Datos correspondientes a: 01-01-2025 al 30-09-2025

Centro : 1001 Sección : 20 Programa : 923M

DIR.Y GEST.ADMINISTR.ECONOMÍA,HACIENDA Y EMPLEO

MODIFICACIONES PRESUPUESTARIAS

NUM. MODIFICACIONES	IMP. INC.	% (+)	IMP. MINORAC.	% (-)
96	1.436.807,86	3,76%	-3.256.778,93	-8,52%
CRED. INICIAL	MOD. NETA	% (+)	CRED. ACTUAL	% (+)
38.237.983,00	-1.819.971,07	-4,76%	36.418.011,93	95,24%

INFORME Nº1: Gráfico de Modificaciones Presupuestarias

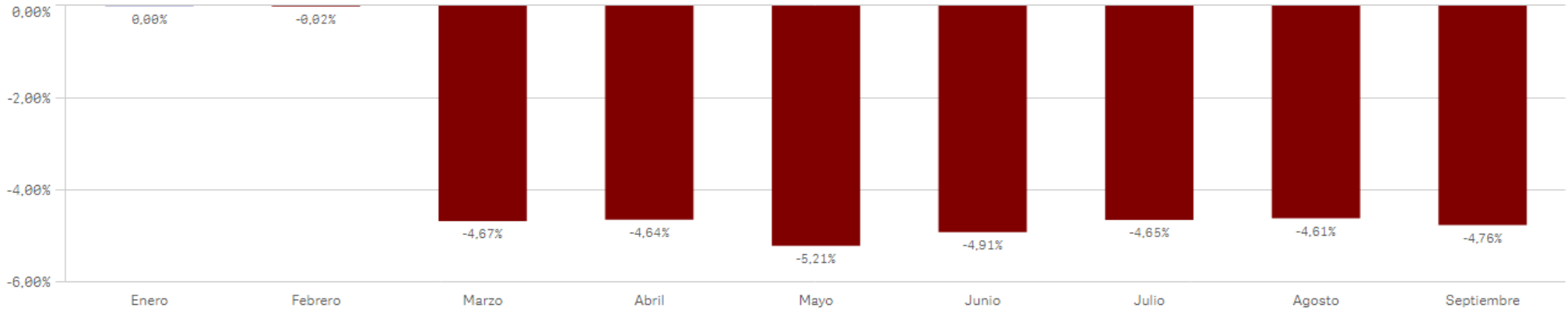

INFORME Nº1: MODIFICACIONES PRESUPUESTARIAS (Consolidado)

Datos correspondientes a: 01-01-2025 al 30-09-2025

Centro : 1001 Sección : 25 Programa : 951M

ENDEUDAMIENTO

MODIFICACIONES PRESUPUESTARIAS

NUM. MODIFICACIONES	IMP. INC.	% (+)	IMP. MINORAC.	% (-)
8	7.833.332,70	0,20%	-167.833.332,70	-4,27%
CRED. INICIAL	MOD. NETA	% (+)	CRED. ACTUAL	% (+)
3.930.625.195,00	-160.000.000,00	-4,07%	3.770.625.195,00	95,93%

INFORME Nº1: Gráfico de Modificaciones Presupuestarias



INFORME Nº1: MODIFICACIONES PRESUPUESTARIAS (Consolidado)

Datos correspondientes a: 01-01-2025 al 30-09-2025

Centro : 1001 Sección : 26 Programa : 929N

GESTIÓN CENTRALIZADA

MODIFICACIONES PRESUPUESTARIAS

NUM. MODIFICACIONES	IMP. INC.	% (+)	IMP. MINORAC.	% (-)
53	296.846.484,13	51,36%	-219.735.364,01	-38,02%
CRED. INICIAL	MOD. NETA	% (+)	CRED. ACTUAL	% (+)
578.016.501,00	77.111.120,12	13,34%	655.127.621,12	113,34%

INFORME Nº1: Gráfico de Modificaciones Presupuestarias

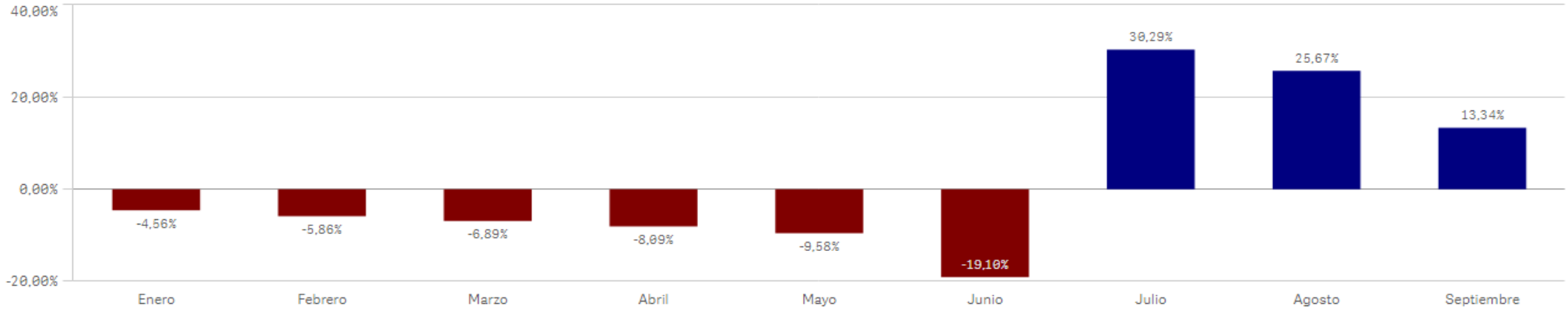

INFORME Nº1: MODIFICACIONES PRESUPUESTARIAS (Consolidado)

Datos correspondientes a: 01-01-2025 al 30-09-2025

Centro : 1001 Sección : 30 Programa : 929N

GESTIÓN CENTRALIZADA

MODIFICACIONES PRESUPUESTARIAS

NUM. MODIFICACIONES	IMP. INC.	% (+)	IMP. MINORAC.	% (-)
3	0,00	0,00%	-47.816.255,21	-33,37%
CRED. INICIAL	MOD. NETA	% (+)	CRED. ACTUAL	% (+)
143.285.694,00	-47.816.255,21	-33,37%	95.469.438,79	66,63%

INFORME Nº1: Gráfico de Modificaciones Presupuestarias

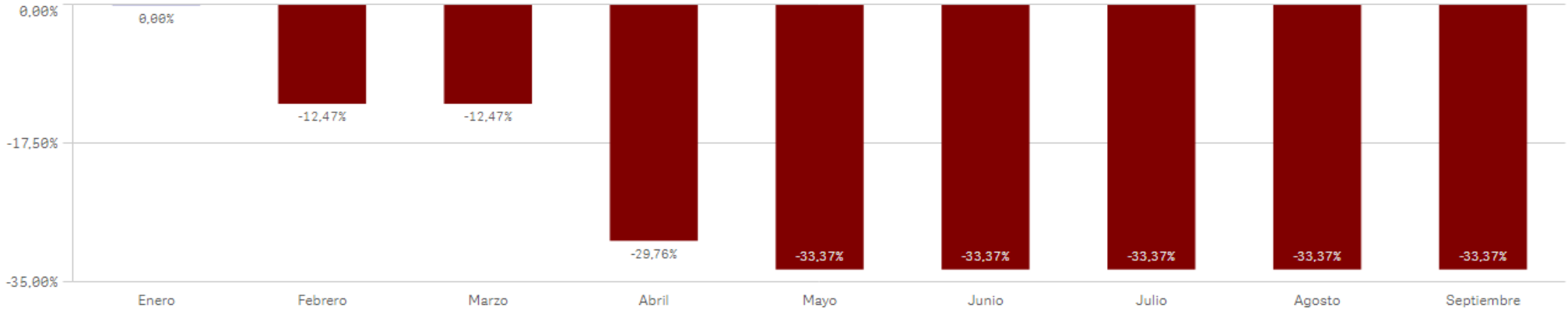

INFORME Nº1: MODIFICACIONES PRESUPUESTARIAS (Consolidado)

Datos correspondientes a: 01-01-2025 al 30-09-2025

Centro : 1004 Sección : 19 Programa : 231B

CENTROS DE MAYORES

MODIFICACIONES PRESUPUESTARIAS

NUM. MODIFICACIONES	IMP. INC.	% (+)	IMP. MINORAC.	% (-)
28	328.205,92	2,01%	-613.146,88	-3,76%
CRED. INICIAL	MOD. NETA	% (+)	CRED. ACTUAL	% (+)
16.298.311,00	-284.940,96	-1,75%	16.013.370,04	98,25%

INFORME Nº1: Gráfico de Modificaciones Presupuestarias



INFORME Nº1: MODIFICACIONES PRESUPUESTARIAS (Consolidado)

Datos correspondientes a: 01-01-2025 al 30-09-2025

Centro : 1004 Sección : 19 Programa : 231E

COMEDORES SOCIALES

MODIFICACIONES PRESUPUESTARIAS

NUM. MODIFICACIONES	IMP. INC.	% (+)	IMP. MINORAC.	% (-)
18	95.155,62	2,26%	-56.065,86	-1,33%
CRED. INICIAL	MOD. NETA	% (+)	CRED. ACTUAL	% (+)
4.202.028,00	39.089,76	0,93%	4.241.117,76	100,93%

INFORME Nº1: Gráfico de Modificaciones Presupuestarias

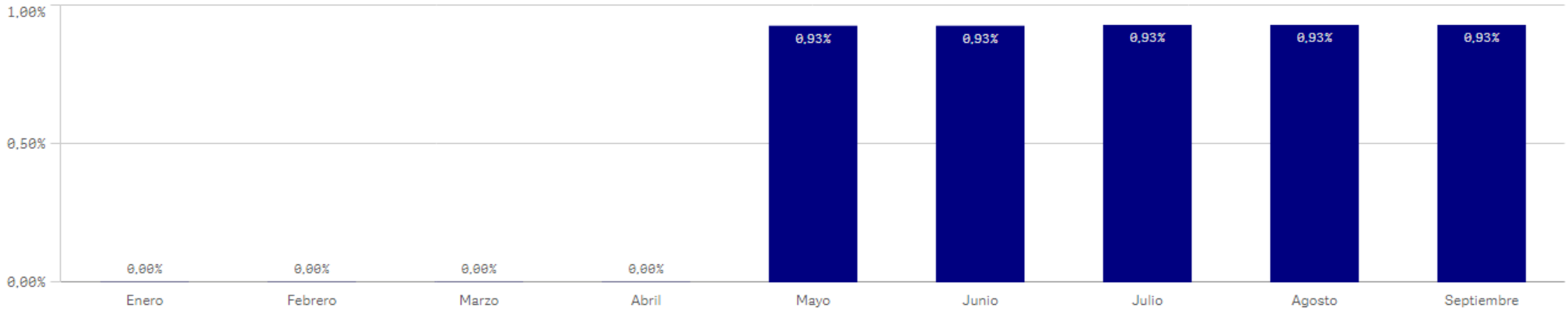

INFORME Nº1: MODIFICACIONES PRESUPUESTARIAS (Consolidado)

Datos correspondientes a: 01-01-2025 al 30-09-2025

Centro : 1004 Sección : 19 Programa : 231G

ATENCIÓN A LA FAMILIA Y AL MENOR

MODIFICACIONES PRESUPUESTARIAS

NUM. MODIFICACIONES	IMP. INC.	% (+)	IMP. MINORAC.	% (-)
61	2.044.160,10	3,05%	-6.203.670,33	-9,25%
CRED. INICIAL	MOD. NETA	% (+)	CRED. ACTUAL	% (+)
67.050.967,00	-4.159.510,23	-6,20%	62.891.456,77	93,80%

INFORME Nº1: Gráfico de Modificaciones Presupuestarias

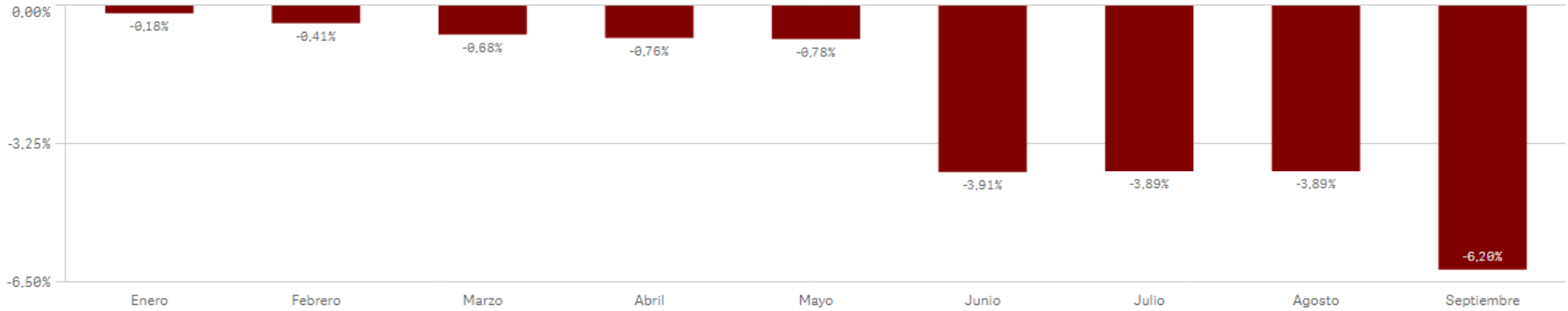

INFORME Nº1: MODIFICACIONES PRESUPUESTARIAS (Consolidado)

Datos correspondientes a: 01-01-2025 al 30-09-2025

Centro : 1004 Sección : 19 Programa : 231H

ATENCIÓN A PP.MAYORES EN RESIDENC.Y CENTROS DE DÍA

MODIFICACIONES PRESUPUESTARIAS

NUM. MODIFICACIONES	IMP. INC.	% (+)	IMP. MINORAC.	% (-)
564	19.260.926,28	7,63%	-26.711.604,16	-10,58%
CRED. INICIAL	MOD. NETA	% (+)	CRED. ACTUAL	% (+)
252.414.824,00	-7.450.677,88	-2,95%	244.964.146,12	97,05%

INFORME Nº1: Gráfico de Modificaciones Presupuestarias

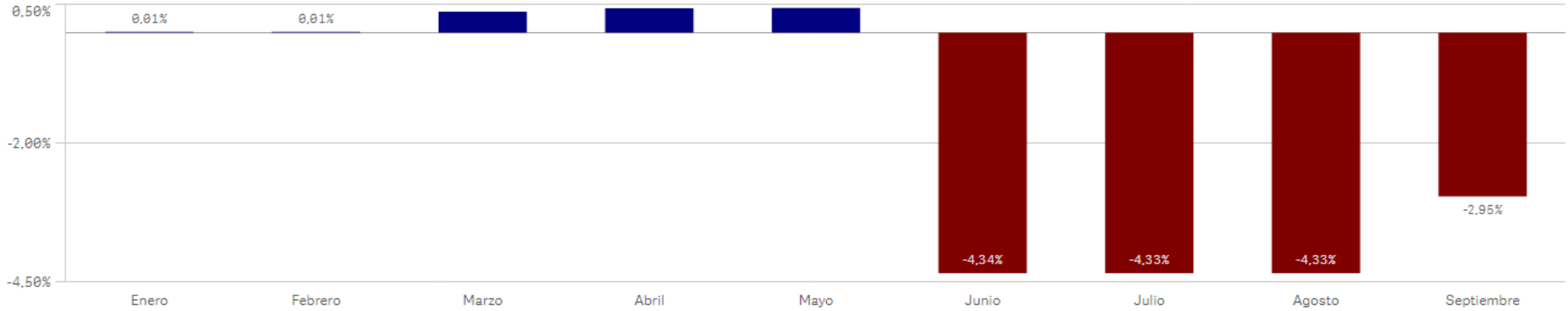

INFORME Nº1: MODIFICACIONES PRESUPUESTARIAS (Consolidado)

Datos correspondientes a: 01-01-2025 al 30-09-2025

Centro : 1004 Sección : 19 Programa : 231J

ATENCIÓN A PERS.C/DISCAPACIDAD INTELEC.EN CENTROS

MODIFICACIONES PRESUPUESTARIAS

NUM. MODIFICACIONES	IMP. INC.	% (+)	IMP. MINORAC.	% (-)
230	3.044.977,16	4,48%	-5.739.929,37	-8,44%
CRED. INICIAL	MOD. NETA	% (+)	CRED. ACTUAL	% (+)
67.979.278,00	-2.694.952,21	-3,96%	65.284.325,79	96,04%

INFORME Nº1: Gráfico de Modificaciones Presupuestarias

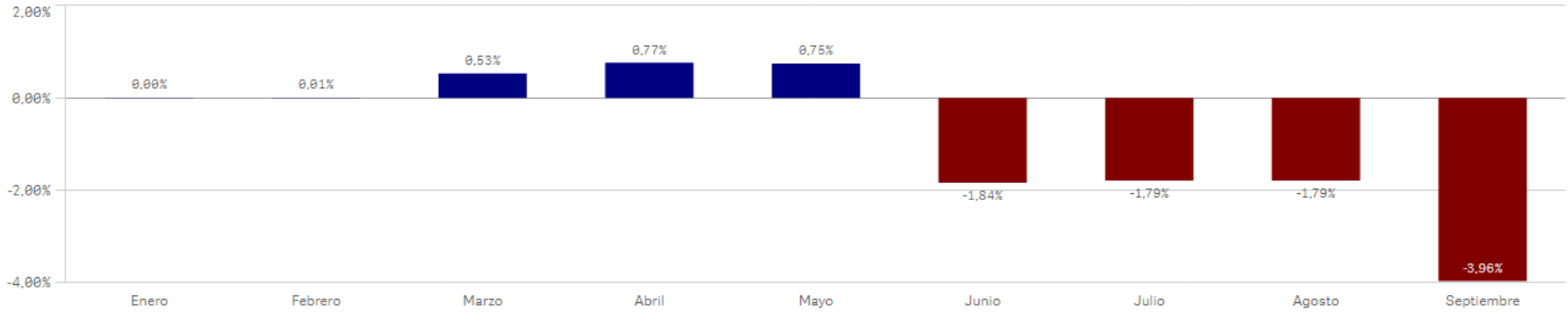

INFORME Nº1: MODIFICACIONES PRESUPUESTARIAS (Consolidado)

Datos correspondientes a: 01-01-2025 al 30-09-2025

Centro : 1004 Sección : 19 Programa : 239N

DIRECC.Y COORD.AGENCIA MADR.DE ATENCIÓN SOCIAL

MODIFICACIONES PRESUPUESTARIAS

NUM. MODIFICACIONES	IMP. INC.	% (+)	IMP. MINORAC.	% (-)
117	21.195.326,52	19,76%	-7.770.475,02	-7,24%
CRED. INICIAL	MOD. NETA	% (+)	CRED. ACTUAL	% (+)
107.266.632,00	13.424.851,50	12,52%	120.691.483,50	112,52%

INFORME Nº1: Gráfico de Modificaciones Presupuestarias

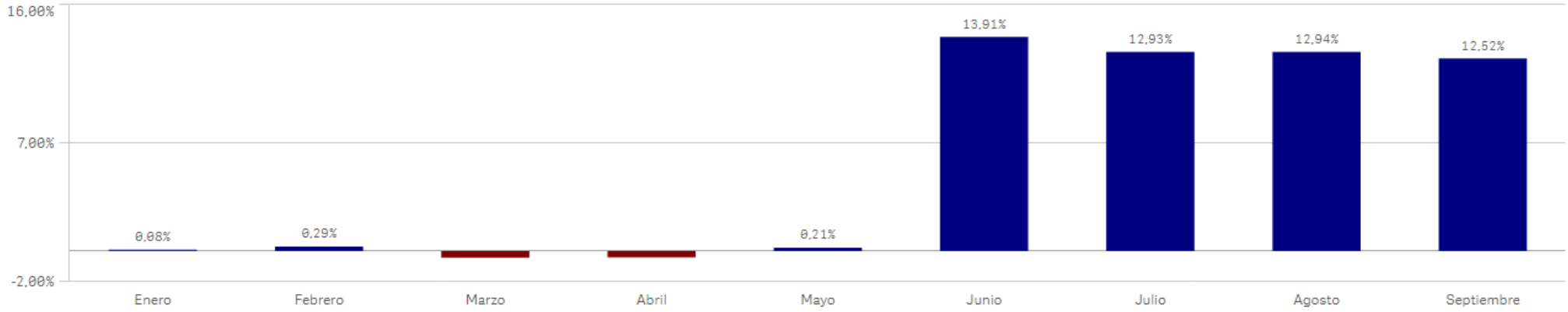

INFORME Nº1: MODIFICACIONES PRESUPUESTARIAS (Consolidado)

Datos correspondientes a: 01-01-2025 al 30-09-2025

Centro : 1005 Sección : 11 Programa : 114A

AG.C.M.REEDUC.Y REINSERC.MENOR INFRACTOR

MODIFICACIONES PRESUPUESTARIAS

NUM. MODIFICACIONES	IMP. INC.	% (+)	IMP. MINORAC.	% (-)
77	3.991.601,13	7,27%	-2.331.622,91	-4,25%
CRED. INICIAL	MOD. NETA	% (+)	CRED. ACTUAL	% (+)
54.919.068,00	1.659.978,22	3,02%	56.579.046,22	103,02%

INFORME Nº1: Gráfico de Modificaciones Presupuestarias

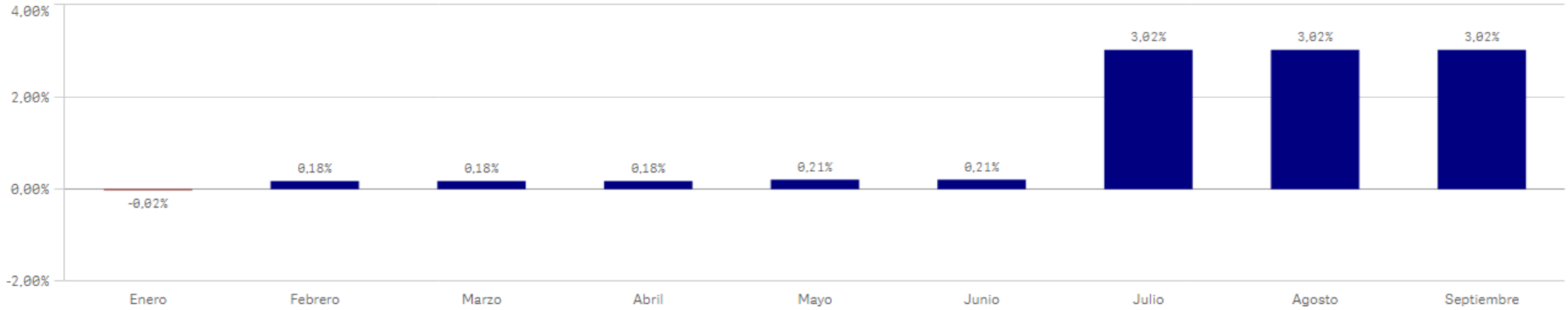

INFORME Nº1: MODIFICACIONES PRESUPUESTARIAS (Consolidado)

Datos correspondientes a: 01-01-2025 al 30-09-2025

Centro : 1008 Sección : 20 Programa : 494M TRABAJO

MODIFICACIONES PRESUPUESTARIAS

NUM. MODIFICACIONES	IMP. INC.	% (+)	IMP. MINORAC.	% (-)
47	2.416.585,43	10,28%	-1.193.443,15	-5,08%
CRED. INICIAL	MOD. NETA	% (+)	CRED. ACTUAL	% (+)
23.514.446,00	1.223.142,28	5,20%	24.737.588,28	105,20%

INFORME Nº1: Gráfico de Modificaciones Presupuestarias

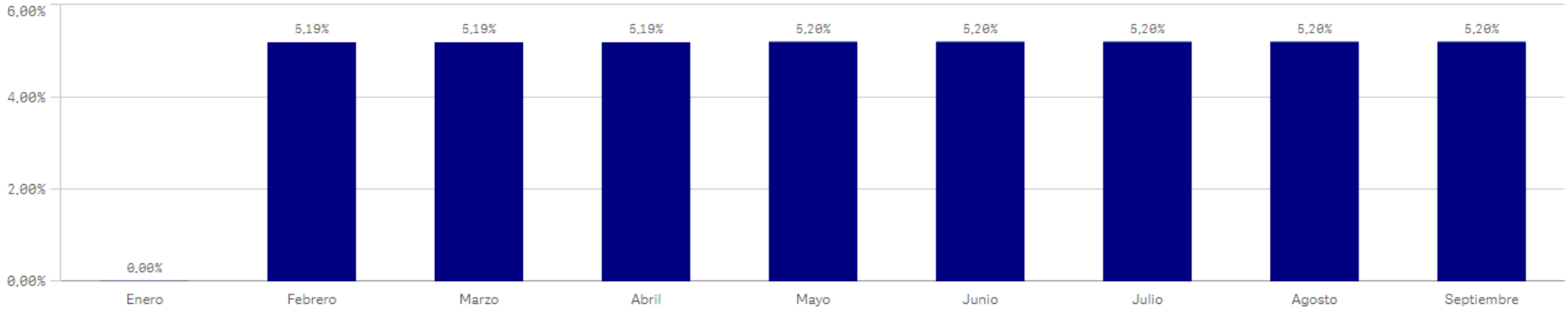

INFORME Nº1: MODIFICACIONES PRESUPUESTARIAS (Consolidado)

Datos correspondientes a: 01-01-2025 al 30-09-2025

Centro : 1009 Sección : 16 Programa : 132A

SEGURIDAD

MODIFICACIONES PRESUPUESTARIAS

NUM. MODIFICACIONES	IMP. INC.	% (+)	IMP. MINORAC.	% (-)
50	0,00	0,00%	-86.024.038,00	-100,00%
CRED. INICIAL	MOD. NETA	% (+)	CRED. ACTUAL	% (+)
86.024.038,00	-86.024.038,00	-100,00%	0,00	0,00%

INFORME Nº1: Gráfico de Modificaciones Presupuestarias

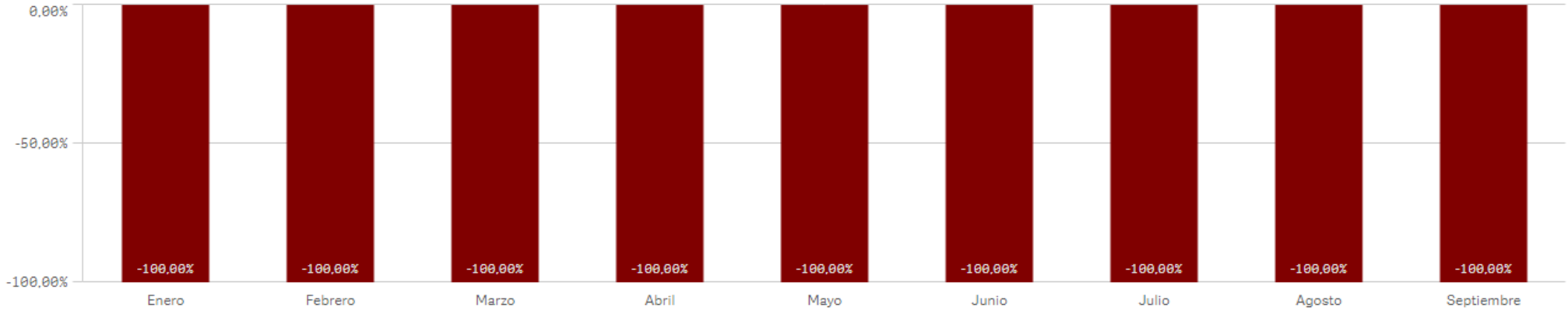

INFORME Nº1: MODIFICACIONES PRESUPUESTARIAS (Consolidado)

Datos correspondientes a: 01-01-2025 al 30-09-2025

Centro : 1009 Sección : 16 Programa : 134A

EMERGENCIAS

MODIFICACIONES PRESUPUESTARIAS

NUM. MODIFICACIONES	IMP. INC.	% (+)	IMP. MINORAC.	% (-)
65	0,00	0,00%	-231.355.743,00	-100,00%
CRED. INICIAL	MOD. NETA	% (+)	CRED. ACTUAL	% (+)
231.355.743,00	-231.355.743,00	-100,00%	0,00	0,00%

INFORME Nº1: Gráfico de Modificaciones Presupuestarias

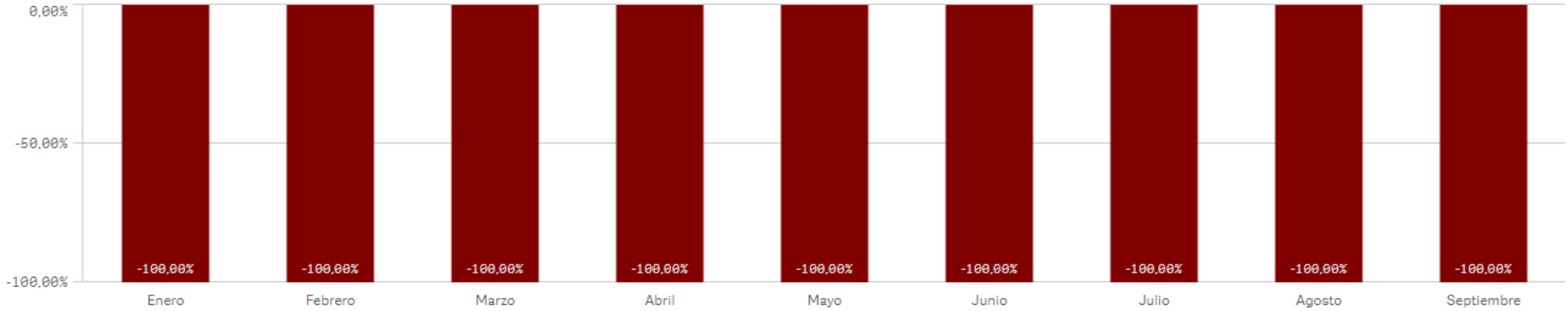

INFORME Nº1: MODIFICACIONES PRESUPUESTARIAS (Consolidado)

Datos correspondientes a: 01-01-2025 al 30-09-2025

Centro : 1009 Sección : 16 Programa : 134B

PROTECCIÓN CIVIL MADRID 112

MODIFICACIONES PRESUPUESTARIAS

NUM. MODIFICACIONES	IMP. INC.	% (+)	IMP. MINORAC.	% (-)
56	0,00	0,00%	-30.796.337,00	-100,00%
CRED. INICIAL	MOD. NETA	% (+)	CRED. ACTUAL	% (+)
30.796.337,00	-30.796.337,00	-100,00%	0,00	0,00%

INFORME Nº1: Gráfico de Modificaciones Presupuestarias

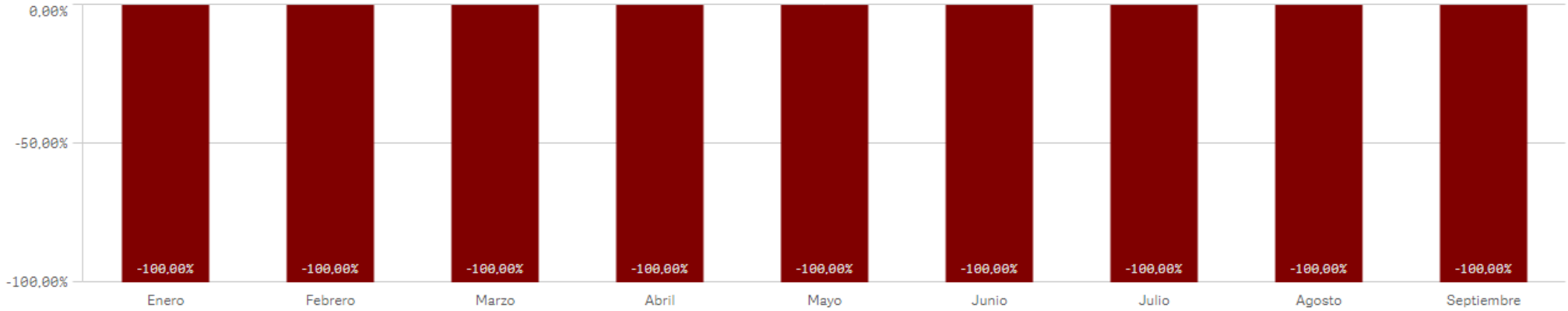

INFORME Nº1: MODIFICACIONES PRESUPUESTARIAS (Consolidado)

Datos correspondientes a: 01-01-2025 al 30-09-2025

Centro : 1009 Sección : 16 Programa : 134N

GESTIÓN ECONÓMICA ADMINISTRATIVA ASEM 112

MODIFICACIONES PRESUPUESTARIAS

NUM. MODIFICACIONES	IMP. INC.	% (+)	IMP. MINORAC.	% (-)
45	0,00	0,00%	-11.777.458,00	-100,00%
CRED. INICIAL	MOD. NETA	% (+)	CRED. ACTUAL	% (+)
11.777.458,00	-11.777.458,00	-100,00%	0,00	0,00%

INFORME Nº1: Gráfico de Modificaciones Presupuestarias

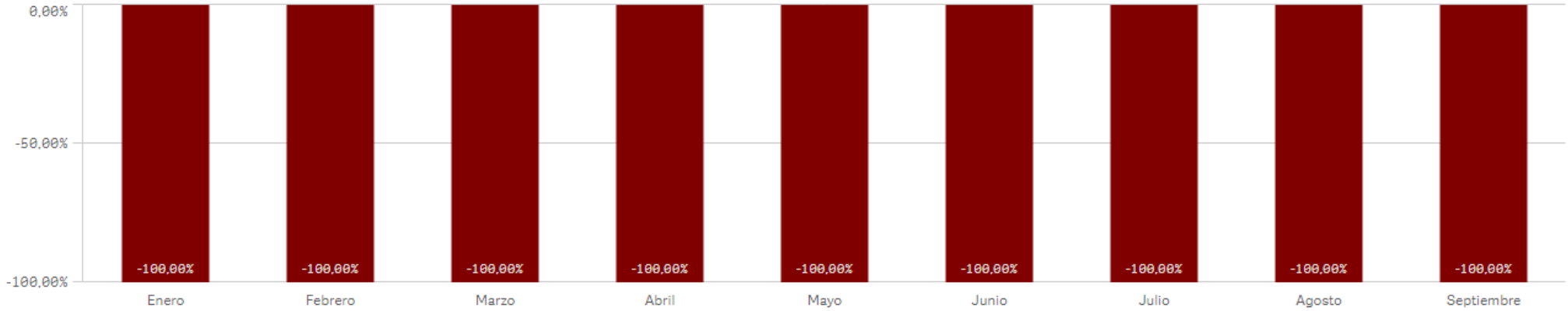

INFORME Nº1: MODIFICACIONES PRESUPUESTARIAS (Consolidado)

Datos correspondientes a: 01-01-2025 al 30-09-2025

Centro : 1011 Sección : 14 Programa : 453N

PROGRAMACIÓN Y DESARROLLO DEL TRANSPORTE

MODIFICACIONES PRESUPUESTARIAS

NUM. MODIFICACIONES	IMP. INC.	% (+)	IMP. MINORAC.	% (-)
56	1.339.963,49	0,07%	-6.317.099,85	-0,32%
CRED. INICIAL	MOD. NETA	% (+)	CRED. ACTUAL	% (+)
1.982.485.688,00	-4.977.136,36	-0,25%	1.977.508.551,64	99,75%

INFORME Nº1: Gráfico de Modificaciones Presupuestarias

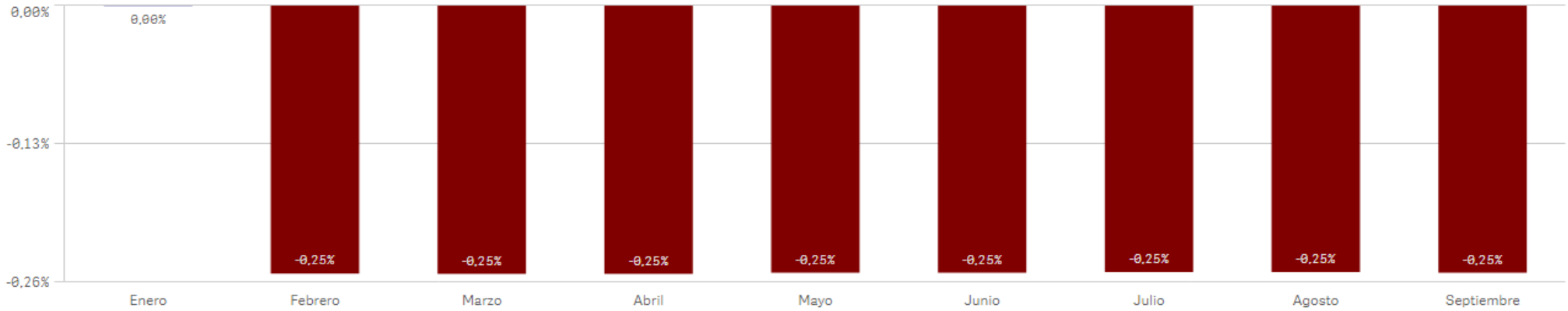

INFORME Nº1: MODIFICACIONES PRESUPUESTARIAS (Consolidado)

Datos correspondientes a: 01-01-2025 al 30-09-2025

Centro : 1012 Sección : 11 Programa : 921R

BOLETÍN OFICIAL DE LA COMUNIDAD DE MADRID

MODIFICACIONES PRESUPUESTARIAS

NUM. MODIFICACIONES	IMP. INC.	% (+)	IMP. MINORAC.	% (-)
44	376.891,67	4,97%	-382.540,47	-5,05%
CRED. INICIAL	MOD. NETA	% (+)	CRED. ACTUAL	% (+)
7.582.106,00	-5.648,80	-0,07%	7.576.457,20	99,93%

INFORME Nº1: Gráfico de Modificaciones Presupuestarias

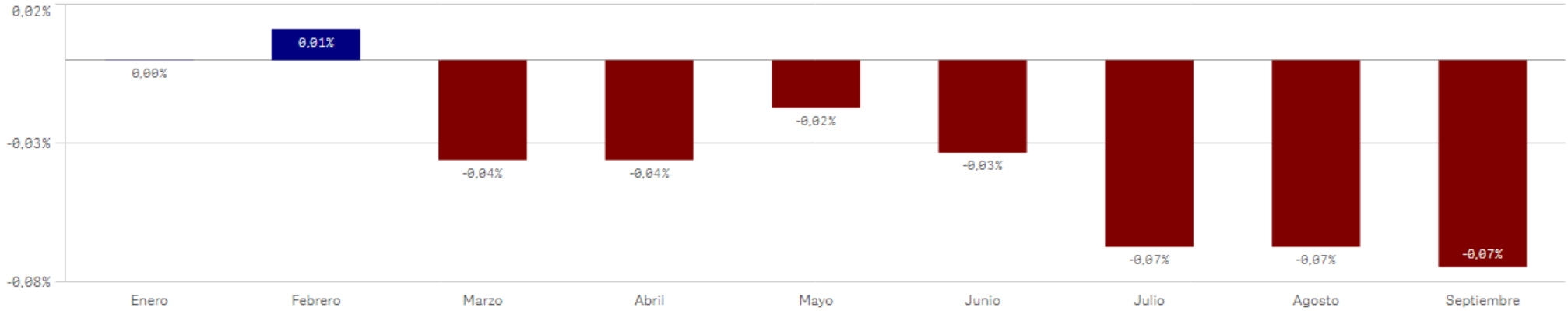

INFORME Nº1: MODIFICACIONES PRESUPUESTARIAS (Consolidado)

Datos correspondientes a: 01-01-2025 al 30-09-2025

Centro : 1013 Sección : 16 Programa : 467A

INST.MADR.DE INVEST.Y DESARR.RURAL,AGRARIO Y ALIM.

MODIFICACIONES PRESUPUESTARIAS

NUM. MODIFICACIONES	IMP. INC.	% (+)	IMP. MINORAC.	% (-)
100	3.744.255,48	12,85%	-2.775.809,05	-9,52%
CRED. INICIAL	MOD. NETA	% (+)	CRED. ACTUAL	% (+)
29.146.624,00	968.446,43	3,32%	30.115.070,43	103,32%

INFORME Nº1: Gráfico de Modificaciones Presupuestarias

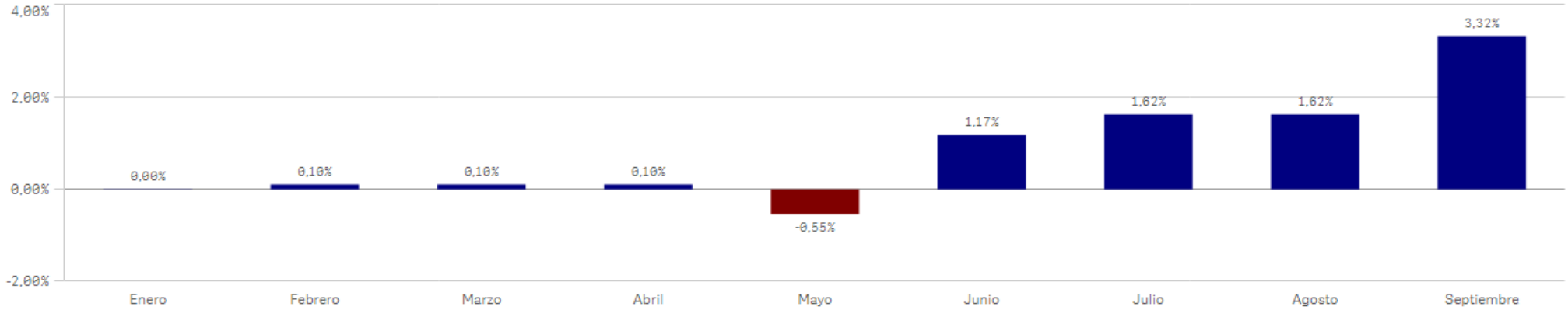

INFORME Nº1: MODIFICACIONES PRESUPUESTARIAS (Consolidado)

Datos correspondientes a: 01-01-2025 al 30-09-2025

Centro : 1014 Sección : 14 Programa : 261B

VIVIENDA SOCIAL

MODIFICACIONES PRESUPUESTARIAS

NUM. MODIFICACIONES	IMP. INC.	% (+)	IMP. MINORAC.	% (-)
86	7.299.722,26	3,18%	-6.875.850,07	-3,00%
CRED. INICIAL	MOD. NETA	% (+)	CRED. ACTUAL	% (+)
229.249.979,00	423.872,19	0,18%	229.673.851,19	100,18%

INFORME Nº1: Gráfico de Modificaciones Presupuestarias

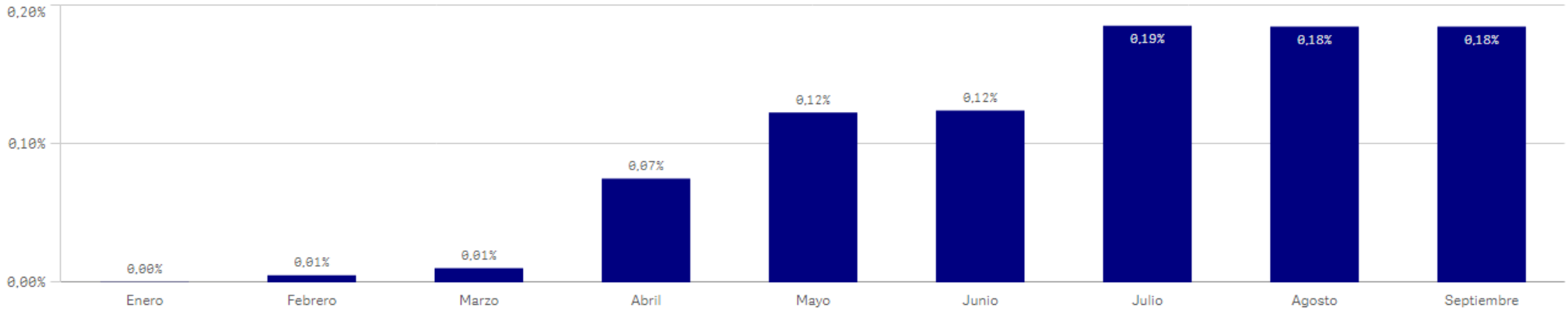

INFORME Nº1: MODIFICACIONES PRESUPUESTARIAS (Consolidado)

Datos correspondientes a: 01-01-2025 al 30-09-2025

Centro : 1017 Sección : 17 Programa : 311P

DIRECCIÓN Y SERV.GEN.SERVICIO MADRILEÑO DE SALUD

MODIFICACIONES PRESUPUESTARIAS

NUM. MODIFICACIONES	IMP. INC.	% (+)	IMP. MINORAC.	% (-)
85	0,00	0,00%	-53.958.700,00	-100,00%
CRED. INICIAL	MOD. NETA	% (+)	CRED. ACTUAL	% (+)
53.958.700,00	-53.958.700,00	-100,00%	0,00	0,00%

INFORME Nº1: Gráfico de Modificaciones Presupuestarias

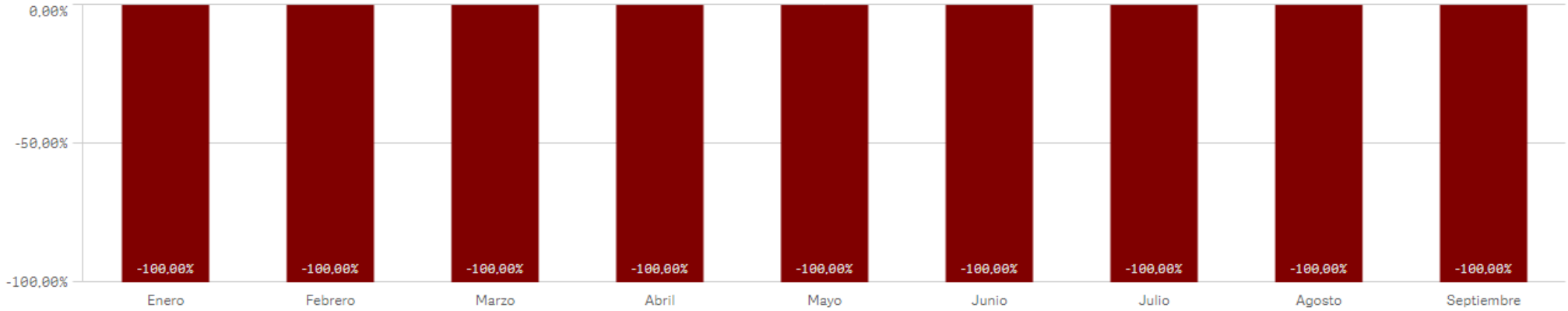

INFORME Nº1: MODIFICACIONES PRESUPUESTARIAS (Consolidado)

Datos correspondientes a: 01-01-2025 al 30-09-2025

Centro : 1017 Sección : 17 Programa : 312A

ATENCIÓN HOSPITALARIA

MODIFICACIONES PRESUPUESTARIAS

NUM. MODIFICACIONES	IMP. INC.	% (+)	IMP. MINORAC.	% (-)
2.426	0,00	0,00%	-6.649.414.240,00	-100,00%
CRED. INICIAL	MOD. NETA	% (+)	CRED. ACTUAL	% (+)
6.649.414.240,00	-6.649.414.240,00	-100,00%	0,00	0,00%

INFORME Nº1: Gráfico de Modificaciones Presupuestarias

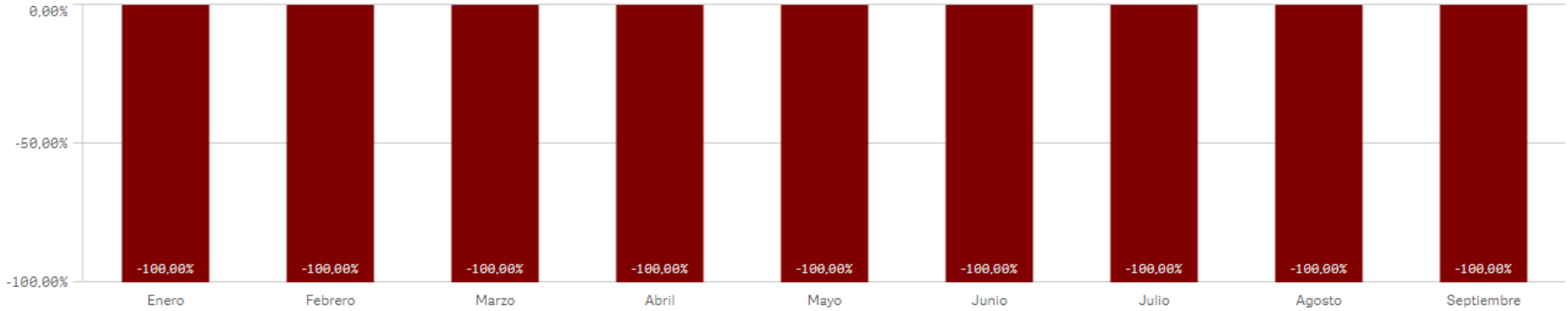

INFORME Nº1: MODIFICACIONES PRESUPUESTARIAS (Consolidado)

Datos correspondientes a: 01-01-2025 al 30-09-2025

Centro : 1017 Sección : 17 Programa : 312B

ATENCIÓN PRIMARIA DE SALUD

MODIFICACIONES PRESUPUESTARIAS

NUM. MODIFICACIONES	IMP. INC.	% (+)	IMP. MINORAC.	% (-)
127	0,00	0,00%	-2.528.265.361,00	-100,00%
CRED. INICIAL	MOD. NETA	% (+)	CRED. ACTUAL	% (+)
2.528.265.361,00	-2.528.265.361,00	-100,00%	0,00	0,00%

INFORME Nº1: Gráfico de Modificaciones Presupuestarias

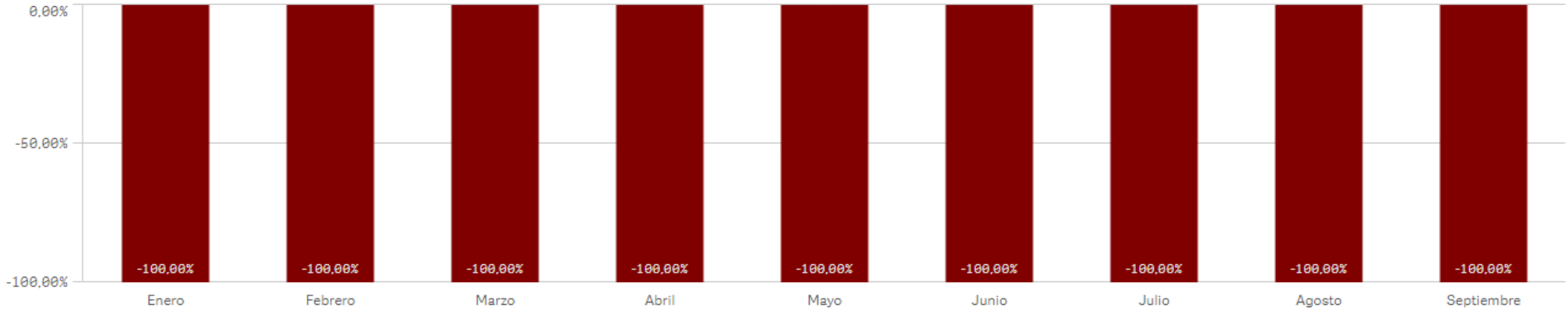

INFORME Nº1: MODIFICACIONES PRESUPUESTARIAS (Consolidado)

Datos correspondientes a: 01-01-2025 al 30-09-2025

Centro : 1017 Sección : 17 Programa : 312C

PLAN INTEGRAL LISTAS DE ESPERA

MODIFICACIONES PRESUPUESTARIAS

NUM. MODIFICACIONES	IMP. INC.	% (+)	IMP. MINORAC.	% (-)
1	0,00	0,00%	-35.692.464,00	-100,00%
CRED. INICIAL	MOD. NETA	% (+)	CRED. ACTUAL	% (+)
35.692.464,00	-35.692.464,00	-100,00%	0,00	0,00%

INFORME Nº1: Gráfico de Modificaciones Presupuestarias

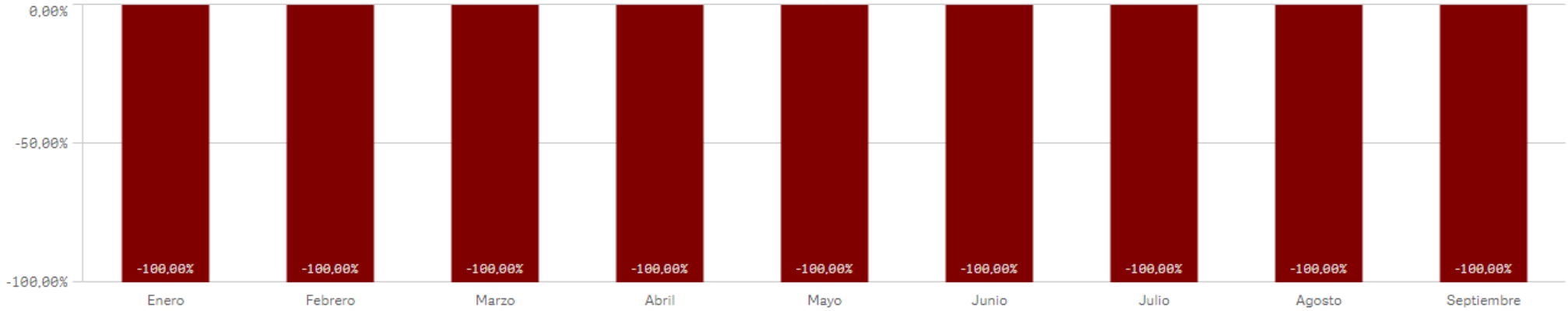

INFORME Nº1: MODIFICACIONES PRESUPUESTARIAS (Consolidado)

Datos correspondientes a: 01-01-2025 al 30-09-2025

Centro : 1017 Sección : 17 Programa : 312F

FORMACIÓN PERSONAL SANITARIO

MODIFICACIONES PRESUPUESTARIAS

NUM. MODIFICACIONES	IMP. INC.	% (+)	IMP. MINORAC.	% (-)
140	0,00	0,00%	-285.657.087,00	-100,00%
CRED. INICIAL	MOD. NETA	% (+)	CRED. ACTUAL	% (+)
285.657.087,00	-285.657.087,00	-100,00%	0,00	0,00%

INFORME Nº1: Gráfico de Modificaciones Presupuestarias

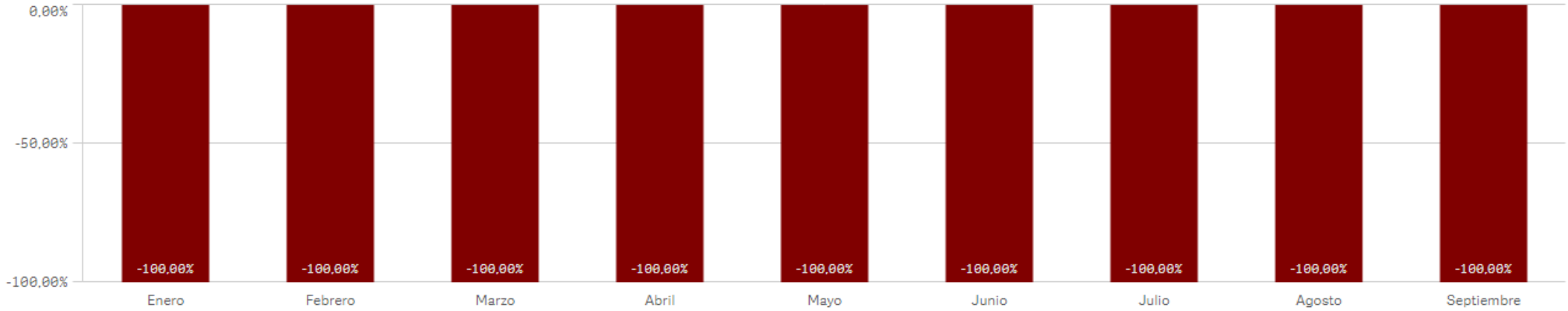

INFORME Nº1: MODIFICACIONES PRESUPUESTARIAS (Consolidado)

Datos correspondientes a: 01-01-2025 al 30-09-2025

Centro : 1017 Sección : 17 Programa : 313C

SUMMA 112

MODIFICACIONES PRESUPUESTARIAS

NUM. MODIFICACIONES	IMP. INC.	% (+)	IMP. MINORAC.	% (-)
109	0,00	0,00%	-212.162.557,00	-100,00%
CRED. INICIAL	MOD. NETA	% (+)	CRED. ACTUAL	% (+)
212.162.557,00	-212.162.557,00	-100,00%	0,00	0,00%

INFORME Nº1: Gráfico de Modificaciones Presupuestarias

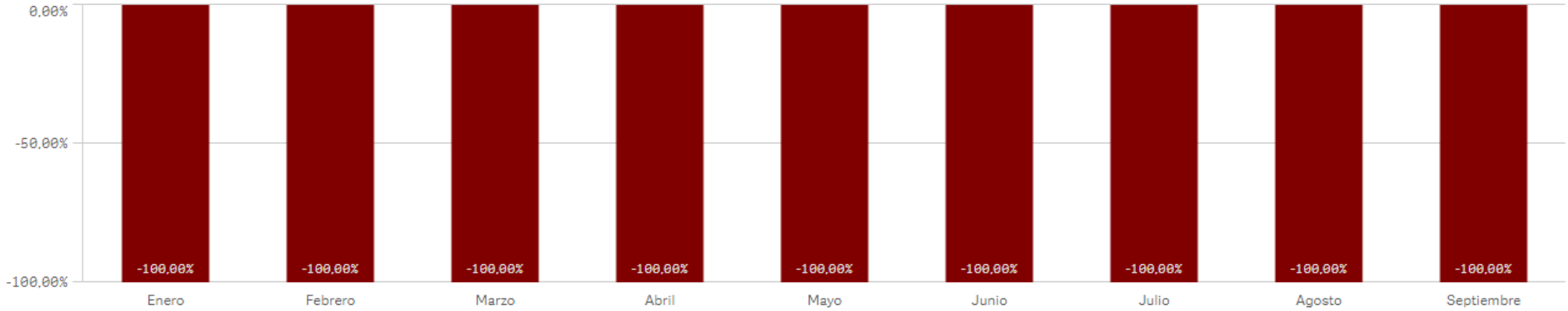

INFORME Nº1: MODIFICACIONES PRESUPUESTARIAS (Consolidado)

Datos correspondientes a: 01-01-2025 al 30-09-2025

Centro : 1027 Sección : 17 Programa : 312A

ATENCIÓN HOSPITALARIA

MODIFICACIONES PRESUPUESTARIAS

NUM. MODIFICACIONES	IMP. INC.	% (+)	IMP. MINORAC.	% (-)
20	0,00	0,00%	-313.807.792,00	-100,00%
CRED. INICIAL	MOD. NETA	% (+)	CRED. ACTUAL	% (+)
313.807.792,00	-313.807.792,00	-100,00%	0,00	0,00%

INFORME Nº1: Gráfico de Modificaciones Presupuestarias

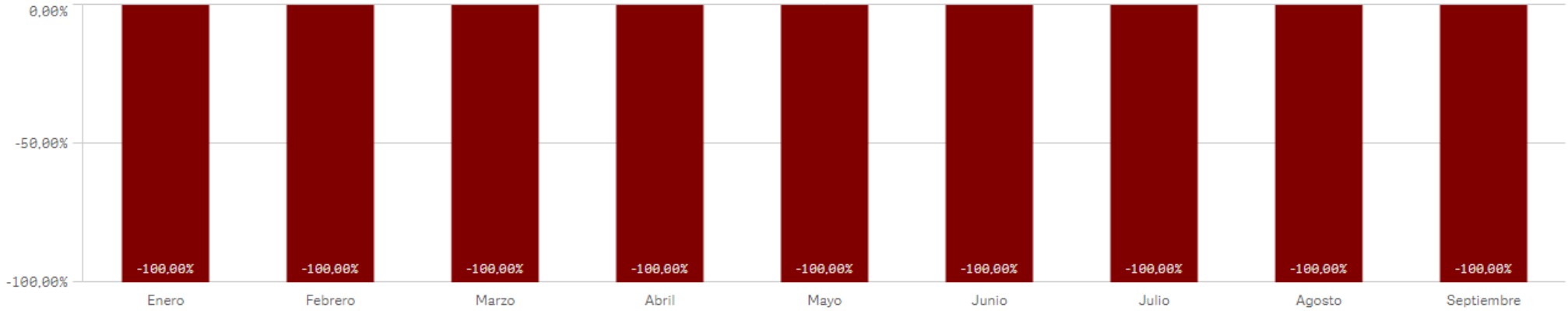

INFORME Nº1: MODIFICACIONES PRESUPUESTARIAS (Consolidado)

Datos correspondientes a: 01-01-2025 al 30-09-2025

Centro : 1027 Sección : 17 Programa : 312B

ATENCIÓN PRIMARIA DE SALUD

MODIFICACIONES PRESUPUESTARIAS

NUM. MODIFICACIONES	IMP. INC.	% (+)	IMP. MINORAC.	% (-)
2	0,00	0,00%	-94.301.154,00	-100,00%
CRED. INICIAL	MOD. NETA	% (+)	CRED. ACTUAL	% (+)
94.301.154,00	-94.301.154,00	-100,00%	0,00	0,00%

INFORME Nº1: Gráfico de Modificaciones Presupuestarias

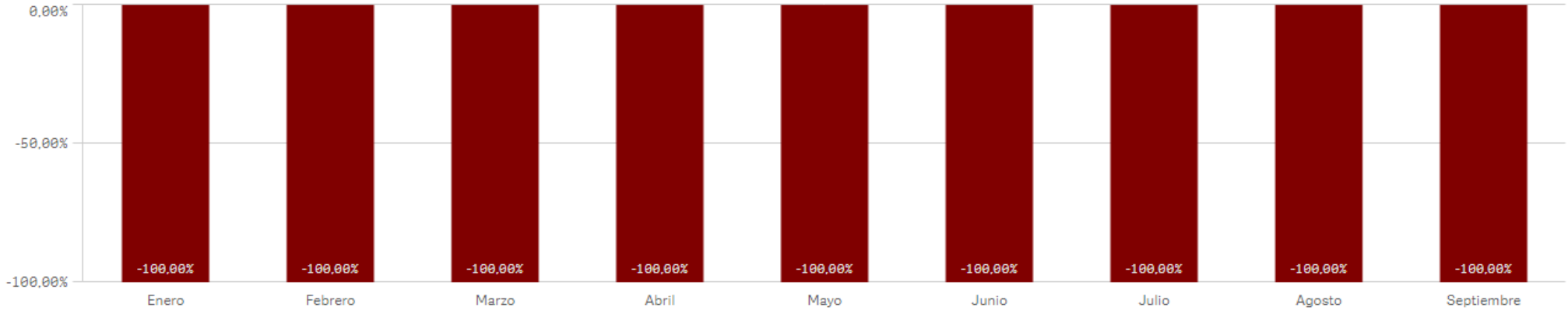

INFORME Nº1: MODIFICACIONES PRESUPUESTARIAS (Consolidado)

Datos correspondientes a: 01-01-2025 al 30-09-2025

Centro : 1027 Sección : 17 Programa : 311Q

*** poner nombre correcto ****

MODIFICACIONES PRESUPUESTARIAS

NUM. MODIFICACIONES	IMP. INC.	% (+)	IMP. MINORAC.	% (-)
34	0,00	0,00%	-3.411.925,00	-100,00%
CRED. INICIAL	MOD. NETA	% (+)	CRED. ACTUAL	% (+)
3.411.925,00	-3.411.925,00	-100,00%	0,00	0,00%

INFORME Nº1: Gráfico de Modificaciones Presupuestarias

